

¿QUÉ Y CÓMO PENSAMOS?

# APUNTES DE OPINIÓN PÚBLICA

## PERCEPCIONES DE LA MOVILIDAD SOCIAL: HIJOS, PADRES Y ABUELOS

- Los españoles perciben una reducción de las clases sociales menos favorecidas: un 20% ubican a sus abuelos en las posiciones más bajas de la escala, un 13% a sus padres y un 7% a sí mismos.
- Más de una cuarta parte (29%) de los españoles afirman que ocupan una posición social superior a la de sus padres, y casi la mitad (45%), superior a la de sus abuelos.
- Un 38% consideran esencial para la movilidad social la educación y un 27% el trabajo duro, frente al 22% que dan la máxima importancia a los contactos sociales y el 10% al origen familiar.
- Quienes creen haber ascendido en relación con sus padres están más de acuerdo con que tienen igualdad de oportunidades para progresar en la vida (57%) que quienes creen haber descendido (42%).
- Quienes dicen haber superado la posición de sus padres confían más en los demás (50%) que quienes creen haber retrocedido en la escala social (39%).

### **I. LA OPINIÓN PÚBLICA PERCIBE UN DESCENSO DEL PESO DE LAS CLASES MENOS FAVORECIDAS**

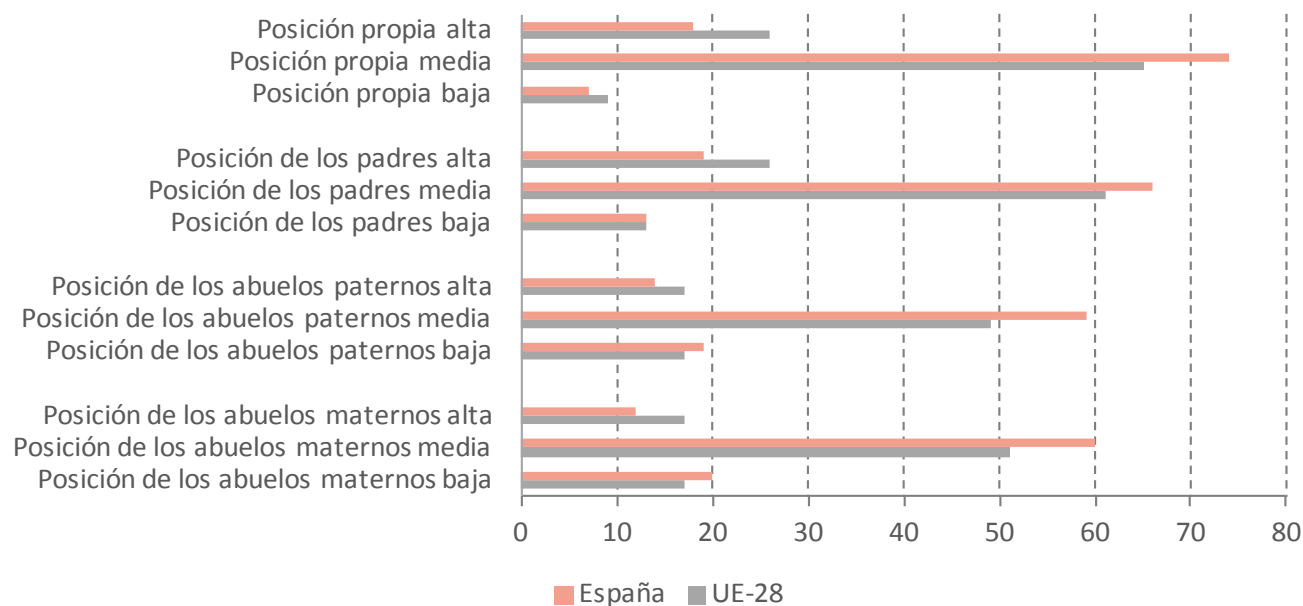
¿Cómo perciben los españoles su posición en la escala social, en comparación con el resto de la población, y en particular, en comparación con sus padres y sus abuelos? ¿Creen que han ascendido o descendido en la escala en relación con generaciones anteriores, o piensan que han heredado la posición familiar? ¿Cómo

se comparan estas percepciones con las del resto de los europeos? Para responder a estas preguntas una encuesta reciente de *Eurobarómetro* pide a los entrevistados que se ubiquen a sí mismos, a sus padres y a sus abuelos en una escala de 1 a 10, donde el 1 representa la posición social más baja y el 10 la más alta. En lo que sigue se consideran “altas” las posiciones de 7 a 10, “medias” las de 4 a 6, y “bajas” las de 1 a 3.

Los españoles tienden a situarse a sí mismos, a sus padres y a sus abuelos en posiciones intermedias, más aún de lo que lo hacen el conjunto de los europeos de la UE-28. Pero cerca de una quinta parte eligen las posiciones más altas para sí mismos (18%) y para sus padres (19%), mientras que son menos, un 12-14%, quienes las eligen para sus abuelos (maternos y paternos, respectivamente). Más notables son las diferencias entre generaciones cuando se trata de las posiciones más bajas: un 19-20% colocan a sus abuelos en la

## GRÁFICO 1

### POSICIÓN SOCIAL PROPIA, DE LOS PADRES Y DE LOS ABUELOS, ESPAÑA Y UE-28



*Pregunta: ¿Dónde se situaría a usted mismo / a sus padres / a sus abuelos paternos / a sus abuelos maternos en esta escalera en relación con las demás personas de España? (El entrevistado elige una posición en la imagen de una escalera vertical en cuyo escalón superior figura un 10 y en el inferior un 1).*

*Muestra: 28.031 entrevistas en la UE-28 y 1.024 en España.*

*Fuente: Special Eurobarometer 471, diciembre de 2017.*

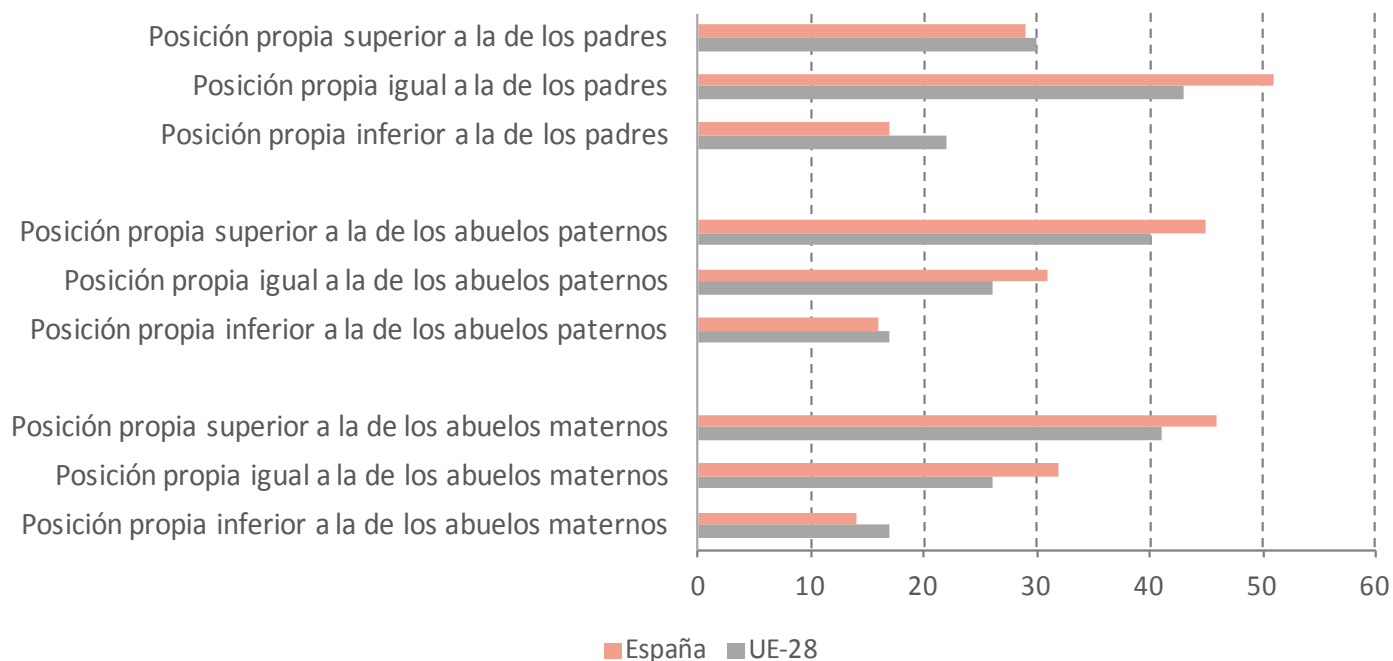
zona más desfavorecida de la escala social, un 13% a sus padres y un 7% a sí mismos. Así, en opinión de los entrevistados, la sociedad española ha reforzado en el curso de las tres generaciones sus clases medias, con una creciente clase alta, vaciándose sin embargo las posiciones inferiores de la escala.

## II. MENOS DE UNA QUINTA PARTE SE CONSIDERA EN PEOR POSICIÓN SOCIAL QUE SUS PADRES

Cuando comparan las generaciones de su propia familia, la inmensa mayoría de los españoles se ubican en una escala de posición social al mismo nivel o por encima del nivel de sus padres y sus abuelos. Por encima

### GRÁFICO 2

#### PERCEPCIÓN DE LA MOVILIDAD SOCIAL INTERGENERACIONAL



*Pregunta: ¿Dónde se situaría a usted mismo / a sus padres / a sus abuelos paternos / a sus abuelos maternos en esta escalera en relación con las demás personas de España? (El entrevistado elige una posición en la imagen de una escalera vertical en cuyo escalón superior figura un 10 y en el inferior un 1).*

*Muestra: 28.031 entrevistas en la UE-28 y 1.024 en España.*

*Fuente: Special Eurobarometer 471, diciembre de 2017.*

de los padres se ven el 29%, el 51% se colocan en una posición similar, y solo un 17% perciben su posición como inferior. Si nos remontamos una generación más, comparando la posición que los entrevistados se dan a sí mismos en la escala social con la que otorgan a sus abuelos, observamos que la percepción de movilidad social ascendente es aún más frecuente. Casi la mitad responden que su posición es superior a la de los abuelos paternos (45%) o maternos (46%). Quienes, por el contrario, consideran que su posición social es inferior a las de sus abuelos paternos o maternos no llegan a una quinta parte (16% y 14% respectivamente).

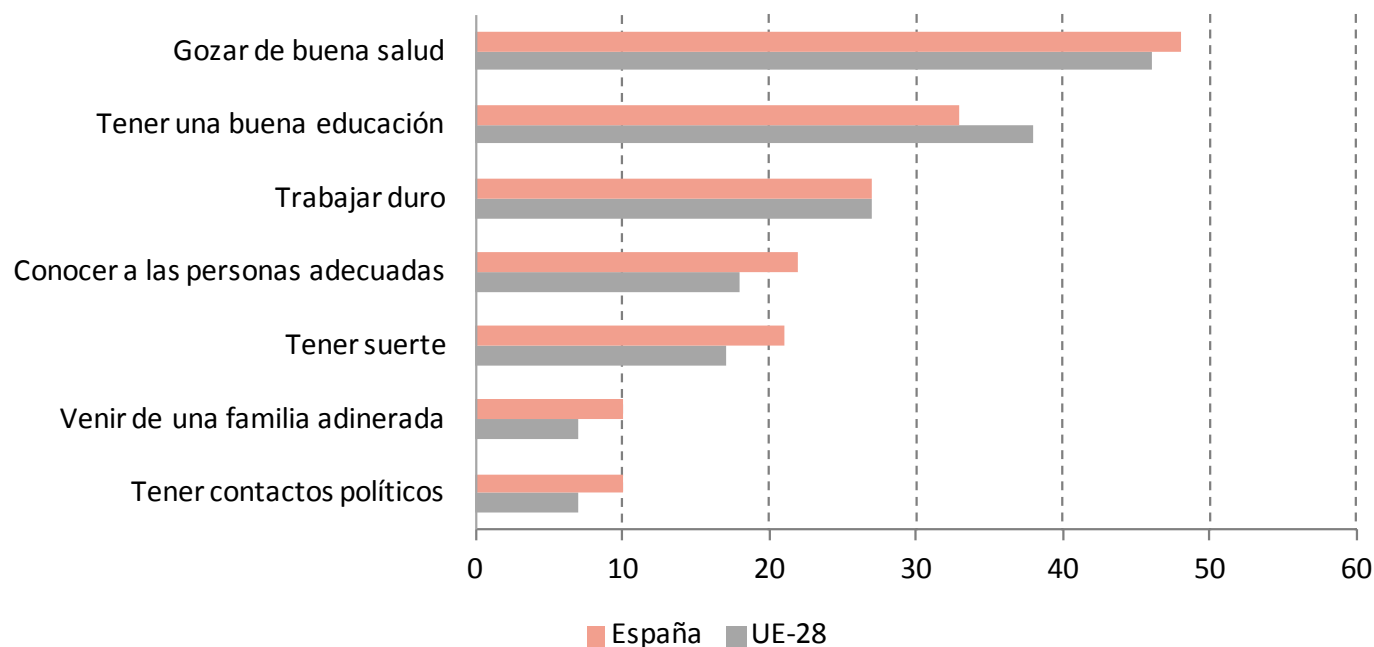
El porcentaje de españoles que afirman que su posición social es mejor que la de sus padres iguala la media europea, mientras que el de quienes dicen que su posición es peor que la de sus progenitores es inferior (17% frente a 22%). En relación con los abuelos, son más los españoles que dicen haber ascendido en la escala social (los mencionados 45 y 46%) que los europeos (40-41%), mientras que quienes consideran que han descendido son un porcentaje similar al europeo en el caso de los abuelos paternos (16% y 17%) y ligeramente inferior en el caso de los maternos (14% frente a 17%).

### **III. EL MÉRITO INDIVIDUAL, MÁS IMPORTANTE QUE EL ORIGEN FAMILIAR Y EL CAPITAL SOCIAL**

¿Cómo explican los entrevistados la movilidad social? A la hora de considerar qué factores sirven de apoyo a los individuos en el ascenso social, son más los europeos, y los españoles entre ellos, que consideran esencial el mérito personal acumulado mediante la educación y el trabajo, que los que priman los contactos personales y el origen familiar. Cerca de la mitad de los españoles (48%) y del conjunto de los europeos (46%) dan la máxima importancia, por descontado, a la salud. Le sigue la educación, con un 33% y 38% de las respuestas respectivamente, a gran distancia de la siguiente respuesta más frecuente y que también indica esfuerzo personal, “trabajar duro” (27%). Conceden menor importancia a factores relacionados con el capital social, como son los contactos personales y el origen familiar: alrededor de una quinta parte (un 22% de los españoles y 18% de los europeos) califican como esencial el hecho de “conocer a las personas adecuadas”, y una décima parte (un 10% de los españoles y un 7% de los europeos) consideran fundamental para progresar en la vida “venir de una familia adinerada” y “tener contactos políticos”. Por último, la fortuna (“tener suerte”) les parece esencial a un 21% de los españoles y un 17% de los europeos. Así, la opinión de que la propia sociedad recompensa los méritos individuales está más extendida que la opinión de que el ascenso social depende sobre todo del origen familiar y los contactos personales, o la suerte.

### GRÁFICO 3

#### FACTORES CONSIDERADOS ESENCIALES PARA PROGRESAR EN LA VIDA, ESPAÑA Y UE-28



Pregunta: ¿En qué medida cree que es importante cada uno de los siguientes aspectos para progresar en la vida? Gozar de buena salud / Tener una buena educación / Trabajar duro / Conocer a las personas adecuadas / Tener suerte / Venir de una familia adinerada / Tener contactos políticos. Esencial / Muy importante / Bastante importante / Poco importante / Nada importante / NS / NC.

Muestra: 28.031 entrevistas en la UE-28 y 1.024 en España.

Fuente: Special Eurobarometer 471, diciembre de 2017.

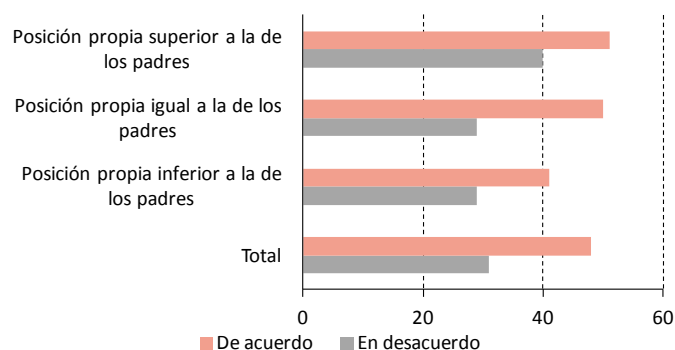
#### IV. LA PERCEPCIÓN DE HABER MEJORADO DE POSICIÓN SOCIAL CONCORRE CON PERCEPCIONES POSITIVAS DE LA SOCIEDAD

Los españoles que han ascendido o permanecido en la posición de estatus de sus padres perciben la española como una sociedad equitativa y meritocrática con más frecuencia que quienes creen haber descendido. La mitad de quienes afirman ocupar una posición social superior (51%) o igual (50%) a la de sus padres consideran que, “en comparación con hace 30 años, las oportunidades para

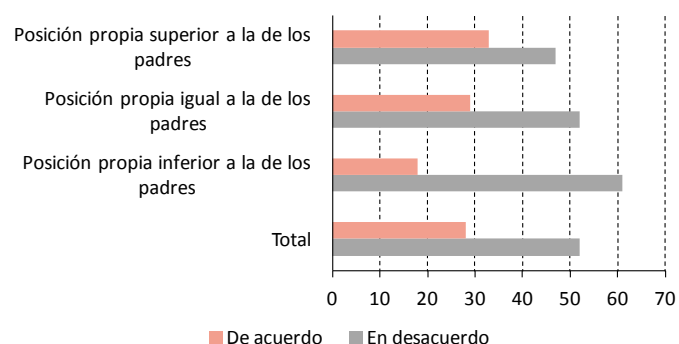
## GRÁFICO 4

### GRADO DE ACUERDO CON LAS SIGUIENTES FRASES, POR MOVILIDAD SOCIAL, ESPAÑA

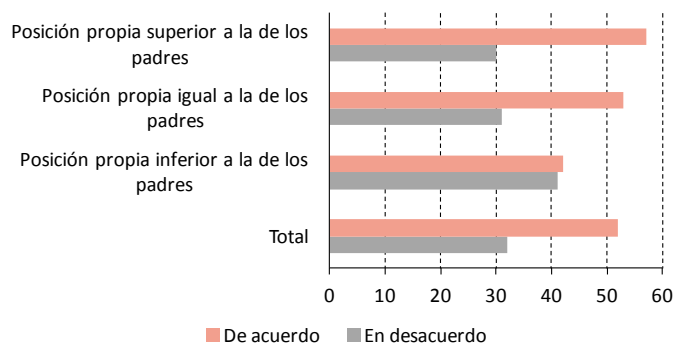
En comparación con hace 30 años, las oportunidades para progresar en la vida en España se han hecho más igualitarias



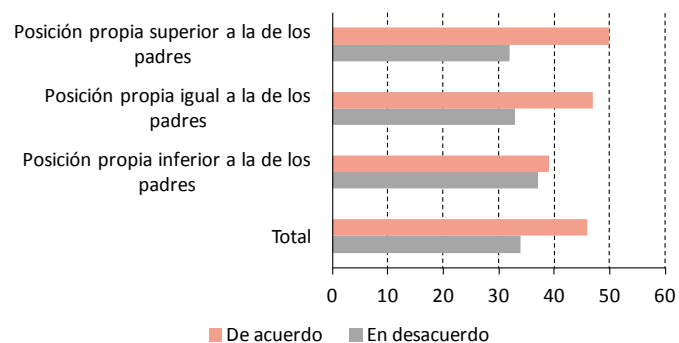
Creo que, en general, en España las personas reciben lo que merecen



Actualmente, tengo igualdad de oportunidades en España para progresar en la vida, como el resto de personas



En general, se puede confiar en la mayoría de la gente en España



Preguntas: Por favor, dígame en qué medida está personalmente de acuerdo o en desacuerdo con las siguientes afirmaciones. En comparación con hace 30 años, las oportunidades para progresar en la vida en España se han hecho más igualitarias / Creo que, en general, en España las personas reciben lo que merecen / Actualmente, tengo igualdad de oportunidades en España para progresar en la vida, como el resto de personas / En general, se puede confiar en la mayoría de la gente en España. Totalmente de acuerdo / De acuerdo / Ni de acuerdo ni en desacuerdo / En desacuerdo / Totalmente en desacuerdo / NS.

Muestra: 28.031 entrevistas en la UE-28 y 1.024 en España.

Fuente: Special Eurobarometer 471, diciembre de 2017.

progresar en España se han hecho más igualitarias”; son menos (41%), sin embargo, las adhesiones a esta opinión entre quienes creen haber descendido en la escala social con el paso de la última generación. Lo mismo ocurre con la frase “creo que, en general, las personas reciben lo que merecen”: la suscriben un 33% y un 29% de quienes declaran una posición superior o igual a la de sus padres, frente a un 18% de quienes consideran su posición inferior. La afirmación más personal de que “actualmente, tengo igualdad de oportunidades en España para progresar en la vida, como el resto de personas” merece algo más de acuerdo, pero se mantiene la distancia entre quienes creen haber superado (57%) o heredado (53%) la posición de sus padres y quienes creen haber perdido estatus social (42%).

Esta diferencia de opinión se registra también en cuanto a la confianza de los españoles en el resto de los miembros de su sociedad. Alrededor de la mitad de quienes creen haber vivido un proceso de movilidad social ascendente (50%) o de herencia de la posición de sus padres (47%) se declaran de acuerdo con que “en general, se puede confiar en la mayoría de la gente en España”, frente a dos quintas partes (39%) de quienes dicen ocupar una posición social inferior a la de sus progenitores.