



¿QUÉ Y CÓMO PENSAMOS?

APUNTES DE OPINIÓN PÚBLICA

LOS ESPAÑOLES ANTE LA INMIGRACIÓN: NI EXCESIVAMENTE INQUIETOS NI DESPREOCUPADOS

- Los españoles tienden a sobreestimar la presencia de inmigrantes en su país más que el conjunto de los europeos, especialmente la presencia de inmigrantes sin papeles.
- Sin embargo, dan menor preeminencia a la inmigración entre los temas que las instituciones nacionales y comunitarias tienen que afrontar.
- En España, la proporción de quienes consideran la inmigración una oportunidad para su país es mayor que en el conjunto de los países europeos. También son más los españoles que declaran apreciar la contribución de los inmigrantes a la marcha de la economía, la sociedad, el estado de bienestar y la cultura del país.
- No obstante, se acercan a la mitad los españoles que se preocupan por la competencia de los inmigrantes en el acceso al empleo o al sistema de bienestar, y porque puedan debilitar el orden público.

I. LA ESTIMACIÓN DEL VOLUMEN DE LA INMIGRACIÓN

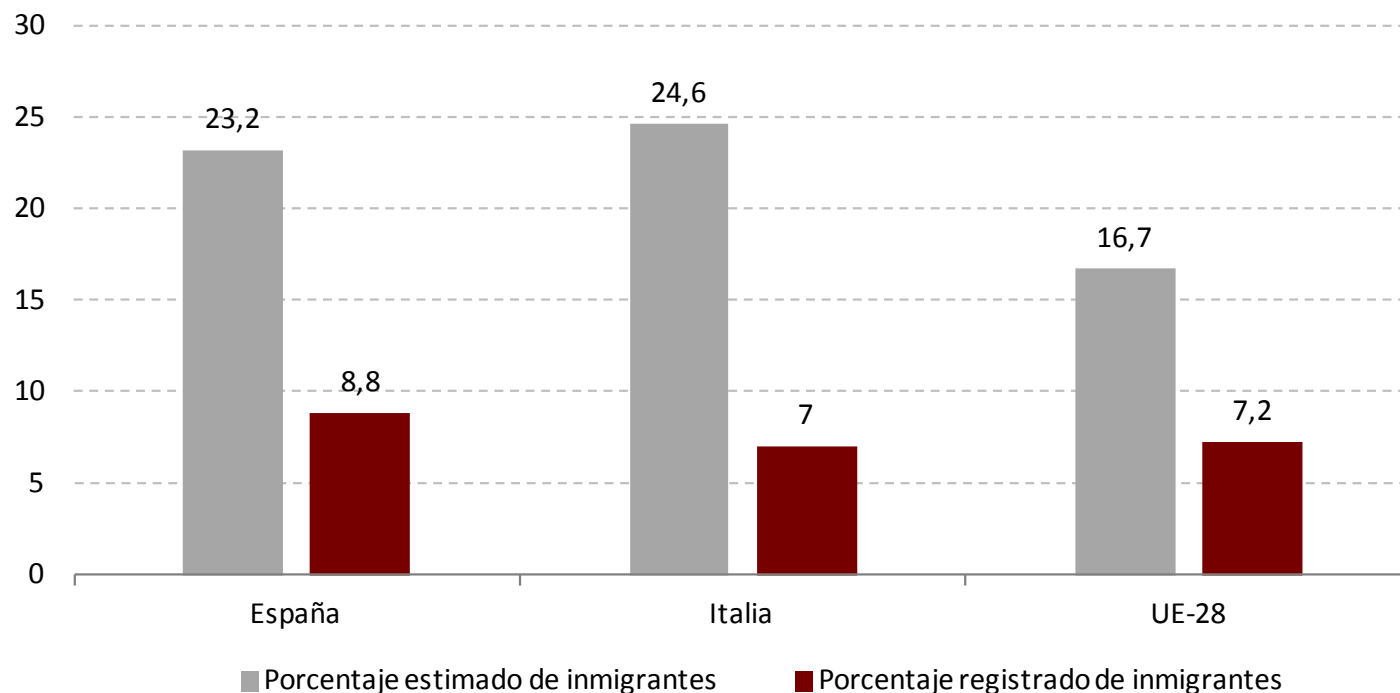
Los españoles calculan como media que casi una cuarta parte (23,1%) de la población está compuesta por gentes venidas de más allá de las fronteras de la Unión Europea. Dado que el porcentaje de población extracomunitaria oficialmente registrada por Eurostat es del 8,8%, la percepción pública de la presencia de inmi-

grantes multiplica dos veces y media (2,6) la real. En Italia, un país mediterráneo europeo con un tamaño y una experiencia migratoria similar, que comparte hoy el drama de la migración ilegal desde el norte de África, la sobrestimación es todavía mayor: el público italiano calcula que el 24,6% de la población del país es inmigrante, mientras que el dato oficial no supera el 7%, de modo que lo multiplica por 3,5.

Respecto al conjunto de la Unión Europea, los españoles no solo destacan por sobrestimar el volumen de la inmigración, sino también por registrar una proporción significativamente mayor de personas que dicen desconocer el porcentaje de inmigrantes en su país (un 53% frente a un 29% en la Unión Europea).

GRÁFICO 1

ESTIMACIÓN DEL PORCENTAJE DE INMIGRANTES EXTRACOMUNITARIOS Y PORCENTAJE REGISTRADO: ESPAÑA, ITALIA Y UNIÓN EUROPEA



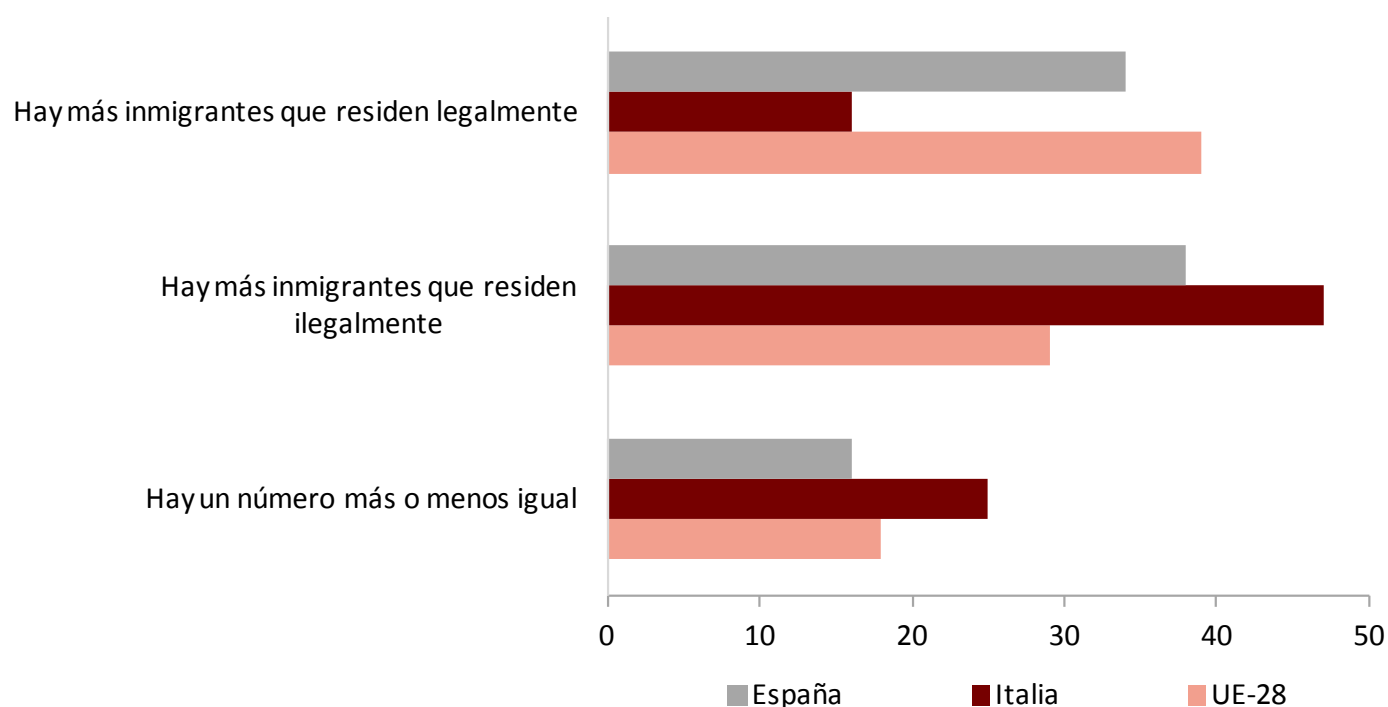
Pregunta: Por lo que usted sabe, ¿cuál es el porcentaje de inmigrantes en la población total de nuestro país? _____ No sabe. Sigue a una introducción en la que se pide a los entrevistados que piensen solo en inmigrantes extracomunitarios que residen legalmente en su país, y se mencionan las cuatro o cinco nacionalidades de origen más frecuentes.

Fuentes: Comisión Europea, *Special Eurobarometer 469*, octubre de 2017 y Eurostat Data Explorer.

También tienden los españoles a sobreestimar la proporción de inmigrantes que residen ilegalmente en el país. Quienes piensan (incorrectamente) que hay más inmigrantes ilegales que legales superan con creces la media europea (38% frente a 29%). De hecho, en España esta opinión es más frecuente que la contraria (38% frente a 34%), mientras que en el conjunto de la Unión Europea resulta marcadamente menor (29% frente a 39%). Sin embargo, la percepción de la inmigración irregular es más acentuada en Italia, rozando la mayoría con un 47%.

GRÁFICO 2

ESTIMACIÓN DE LA PROPORCIÓN ENTRE INMIGRANTES LEGALES E ILEGALES: ESPAÑA, ITALIA Y UNIÓN EUROPEA



Pregunta: En general, ¿diría Ud. que en nuestro país hay más inmigrantes que residen legalmente o que residen ilegalmente? Hay más inmigrantes que residen legalmente. Hay más inmigrantes que residen ilegalmente. Hay un número más o menos igual de inmigrantes que residen legalmente e ilegalmente. No podemos saberlo (respuesta espontánea). No sabe. Sigue a una introducción en la que se pide a los entrevistados que piensen solo en inmigrantes extracomunitarios que residen legalmente en su país, y se mencionan las cuatro o cinco nacionalidades de origen más frecuentes.

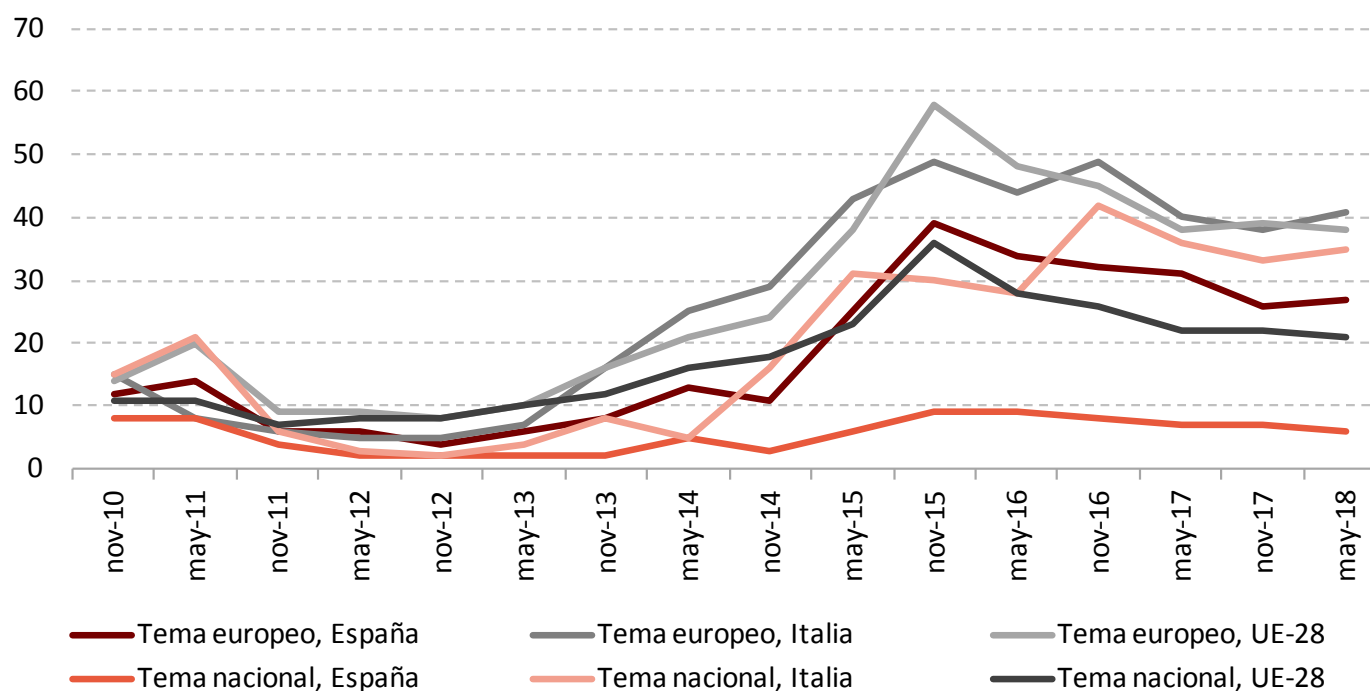
Fuente: Comisión Europea, Special Eurobarometer 469, octubre de 2017.

II. LA POSICIÓN DE LA INMIGRACIÓN ENTRE LOS ASUNTOS PÚBLICOS MÁS IMPORTANTES

Puestos a mencionar, en mayo de 2018, los dos temas más importantes que su país y la Unión Europea están afrontando en este momento, los españoles nombran menos la inmigración que el conjunto de los europeos. Solo un 6% de los españoles la incluían en sus dos respuestas a la pregunta sobre los temas nacionales, muy por debajo del 21% de la media europea, mostrando mayor preocupación por temas como el desempleo y la economía; o la sanidad, la educación y las pensiones. Aunque en Italia la inmigración también compite con problemas colectivos varios, hasta un 35% de los italianos la mencionan como uno de los dos temas más importantes que afronta su país.

GRÁFICO 3

LA INMIGRACIÓN, ENTRE LOS DOS TEMAS MÁS IMPORTANTES QUE ESTÁN AFRONTANDO LA UE Y EL PAÍS, ESPAÑA, ITALIA Y UNIÓN EUROPEA



Pregunta: ¿Cuáles cree Ud. que son los dos temas más importantes que la UE está afrontando en este momento? ¿Cuáles cree Ud. que son los dos temas más importantes que (nuestro país) está afrontando en este momento?

Fuente: Comisión Europea, Standard Eurobarometer 75-89, mayo de 2018.

En contraste con la opinión a nivel nacional, más de una cuarta parte (27%) de los españoles mencionan la inmigración cuando les preguntan por los principales temas que está afrontando la Unión Europea, lo cual muestra que, como el resto de los europeos, elevan a la UE la principal responsabilidad sobre la gestión de los flujos de población. Pero el porcentaje de menciones en España resulta muy inferior al recogido en todos los países de la UE (38%), y en otros países con orillas al mediterráneo, donde la cuestión del control de fronteras marítimas está más politizada, como Italia (41%). La comparación entre los dos países indica que los italianos se muestran más preocupados por la inmigración en ambos niveles institucionales, nacional y europeo, mientras que los españoles disocian más entre ellos.

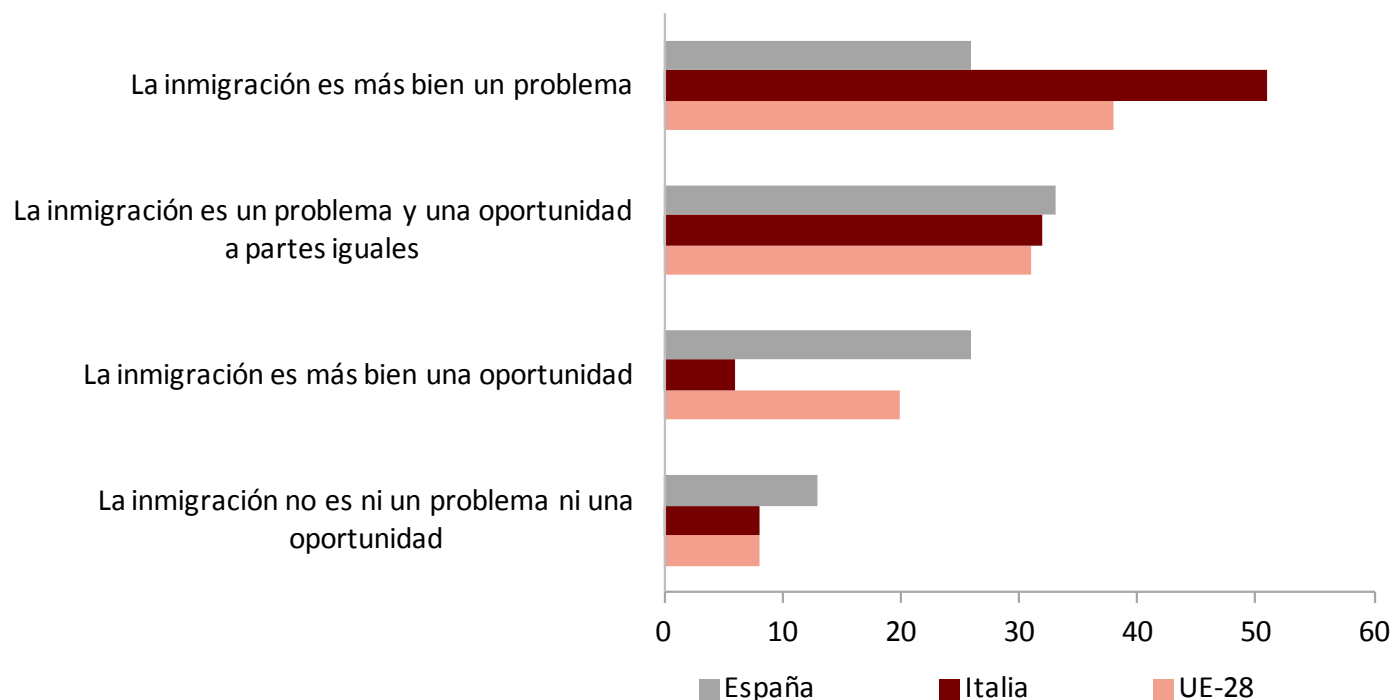
III. LA APRECIACIÓN DE LA CONTRIBUCIÓN DE LA INMIGRACIÓN AL PAÍS

Cuando se plantea a los españoles una pregunta que permite optar entre si la inmigración es más bien una oportunidad o más bien un problema para el país, las respuestas se dividen por igual entre ambos extremos (mereciendo un 26% de ellas cada uno), y lo más frecuente resulta afirmar que es lo uno y lo otro a partes iguales (33%). Esta distribución marcadamente equilibrada de los distintos pareceres sugiere ambigüedad en la opinión pública española, y se distingue de la media de la opinión europea, cuya percepción como problema casi duplica la percepción como oportunidad (38% frente a 20%). Contrasta, en todo caso, con la opinión registrada en Italia, donde la proporción de población que considera la inmigración como un problema supera la mitad (51%), mientras que solo un 6% la percibe como oportunidad.

La percepción de la inmigración como una oportunidad para el país se apoya en razonamientos más concretos sobre sus efectos sobre la economía y el mercado laboral. Una mayoría holgada (60%) de los españoles se muestran de acuerdo con la afirmación de que los inmigrantes, en general, tienen un impacto económico positivo, frente a una media europea del 51%. Sobre su contribución al mercado de trabajo, más de tres cuartas partes de los españoles (78%) están de acuerdo con que los inmigrantes ayudan a cubrir puestos de trabajo para los cuales cuesta encontrar candidatos españoles, superando el 72% del conjunto de los europeos. La mayor tasa de desempleo española se hace notar sin embargo en las ambivalencias de la opinión en cuanto a la aportación laboral: un 48% de quienes responden al *Eurobarómetro* en España están de acuerdo con que los inmigrantes quitan puestos de trabajo a los españoles, por encima del 39% de los europeos.

GRÁFICO 4

PERCEPCIÓN DE LA INMIGRACIÓN MÁS BIEN COMO PROBLEMA O MÁS BIEN COMO OPORTUNIDAD: ESPAÑA, ITALIA Y UNIÓN EUROPEA



Pregunta: En general, ¿piensa que la inmigración de fuera de la UE es más bien un problema, o una oportunidad para (nuestro país) hoy en día? La inmigración es más bien un problema. La inmigración es un problema y una oportunidad a partes iguales. La inmigración es más bien una oportunidad. La inmigración no es ni un problema ni una oportunidad. Sigue a una introducción en la que se pide a los entrevistados que piensen solo en inmigrantes extracomunitarios que residen legalmente en su país, y se mencionan las cuatro o cinco nacionalidades de origen más frecuentes.

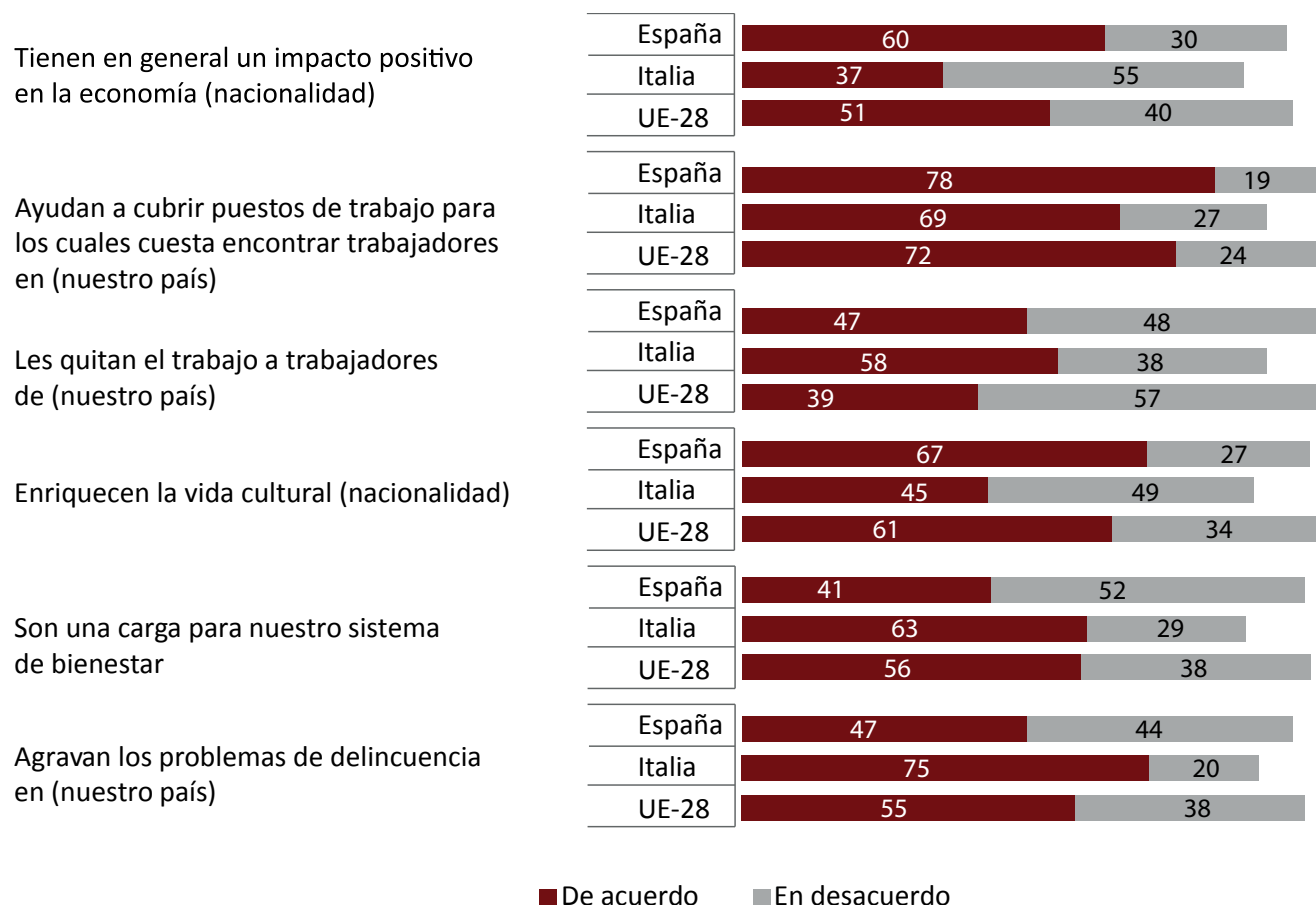
Fuente: Comisión Europea, Special Eurobarometer 469, octubre de 2017.

Ante afirmaciones sobre los efectos negativos de la inmigración en la sociedad, centrales en los discursos de los partidos xenófobos europeos, los españoles que se muestran de acuerdo representan una proporción menor que la observada en el conjunto de la UE: en efecto, el porcentaje de quienes suscriben en España la idea de que los inmigrantes suponen una carga para el sistema de bienestar nacional es significativamente más bajo que la media europea (41%, frente a 56%), y lo mismo se aprecia respecto a quienes opinan que los inmigrantes agravan los problemas de delincuencia (47% en España frente a 55% en la UE-27).

El acuerdo con las afirmaciones negativas resulta muy mayoritario en Italia: un 58% de los italianos opinan que los inmigrantes les quitan trabajo, un 63% están de acuerdo con que cargan el sistema de bienestar, y un 75% consideran que agravan los problemas de delincuencia.

GRÁFICO 5

OPINIÓN SOBRE EL IMPACTO DE LOS INMIGRANTES EN LA SOCIEDAD: ESPAÑA, ITALIA Y UNIÓN EUROPEA



Pregunta: Hay diferentes opiniones sobre el impacto de la inmigración en la sociedad en (nuestro país). ¿En qué medida está de acuerdo o en desacuerdo con cada una de las siguientes afirmaciones? En general, los inmigrantes... De acuerdo. En desacuerdo. No sabe. Sigue a una introducción en la que se pide a los entrevistados que piensen solo en inmigrantes extracomunitarios que residen legalmente en su país, y se mencionan las cuatro o cinco nacionalidades de origen más frecuentes.

Fuente: Comisión Europea, *Special Eurobarometer 469*, octubre de 2017.

Todas las cifras aportadas en este documento son importantes para entender lo que podríamos denominar *el estado de la opinión pública española sobre la inmigración en la primavera de 2018*, y, por tanto, la base sociocultural sobre la que se producen las reacciones de la sociedad ante los recientes y dramáticos acontecimientos relacionados con la inmigración en nuestro país, incluyendo la decisión del gobierno de rescatar el barco Aquarius con más de 600 inmigrantes en junio de 2018.

Ni excesivamente inquieta ni despreocupada: la opinión pública española respecto a la inmigración parece encontrarse en una situación bastante abierta y, por tanto, susceptible de cambiar en un sentido u otro. Conviene, por ello, hacer un seguimiento cuidadoso de su evolución en los próximos meses, situándola en el contexto de unas sociedades europeas que muestran claros signos de preocupación creciente por este tema.