

¿QUÉ Y CÓMO PENSAMOS?

# APUNTES DE OPINIÓN PÚBLICA

## CATALANES Y VASCOS: IDENTIDAD NACIONAL Y POSIBILIDAD DE INDEPENDENCIA

- Tanto en Cataluña como en el País Vasco predominan los sentimientos de identidad nacional mixta, catalana/española y vasca/española.
- Pero en Cataluña son más numerosos quienes se declaran a favor de una posible independencia y en el País Vasco quienes se muestran dispuestos a conservar el actual Estado de las autonomías.
- En ambos territorios los hombres, los jóvenes, quienes viven en municipios de menor tamaño, quienes han cursado estudios de mayor nivel y quienes hablan catalán o euskera como lengua materna se muestran más favorables a dar a las comunidades autónomas la posibilidad de convertirse en Estados independientes.

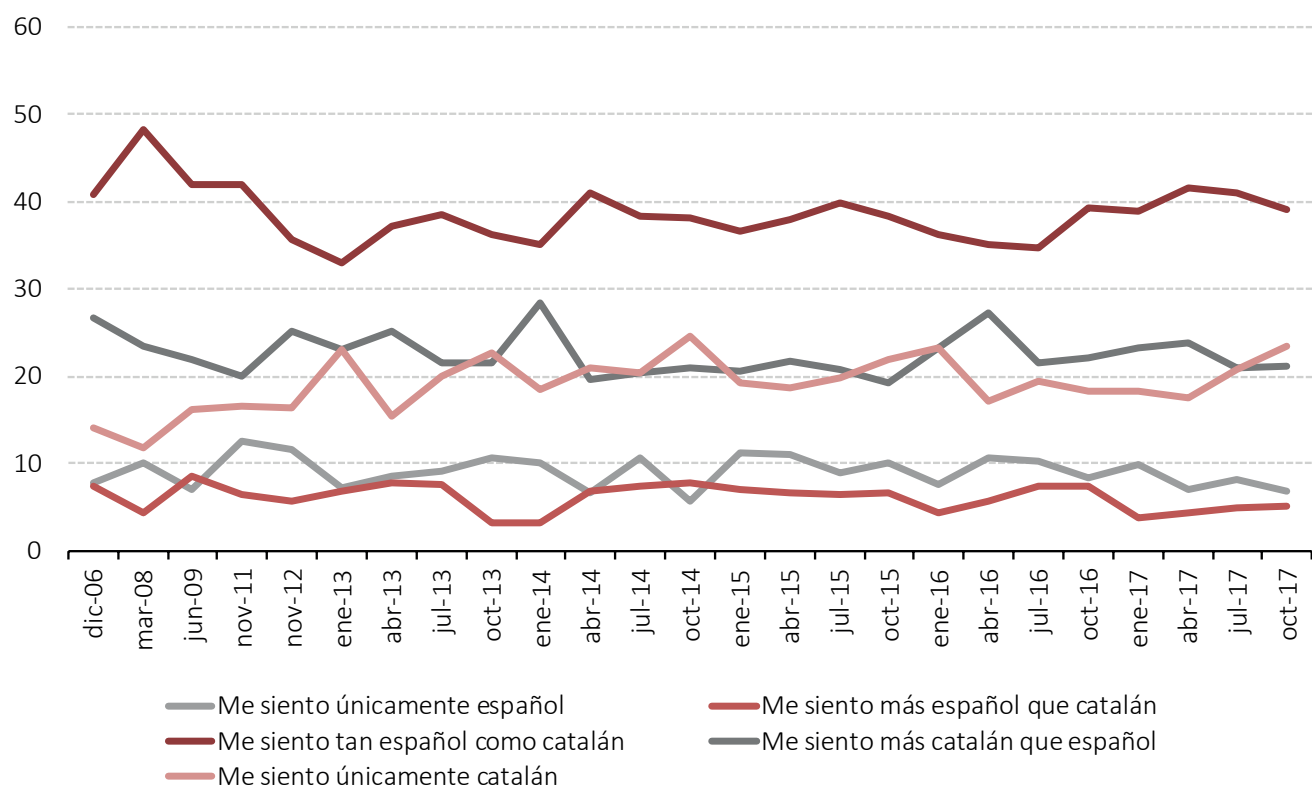
### I. PREDOMINIO DE LAS IDENTIDADES NACIONALES MIXTAS

Las combinaciones de sentimientos de identidad nacional se han mantenido relativamente constantes a lo largo de las últimas dos décadas en Cataluña y País Vasco. Puestos por los encuestadores ante la elección de la frase que mejor exprese sus sentimientos, cerca de dos de cada cinco catalanes y vascos optan por “me siento tan español como catalán” o “me siento tan español como vasco”, como promedio desde 2006.

Algo más de uno de cada cinco se definen como “más catalán que español” o “más vasco que español”, y en proporciones semejantes, algo inferiores en Cataluña, se sitúan quienes se sienten “únicamente catalán” o “únicamente vasco”. Las respuestas restantes, de uno de cada cinco, se reparten entre quienes se sienten “más español que catalán/vasco” y “únicamente español” (Gráficos 1 y 2). Así, la mayoría optan por las opciones de respuesta que combinan la identidad nacional con la de la comunidad autónoma, como en el resto del país.

## GRÁFICO 1

### SENTIMIENTOS DE IDENTIDAD NACIONAL, CATALUÑA 2006-2017

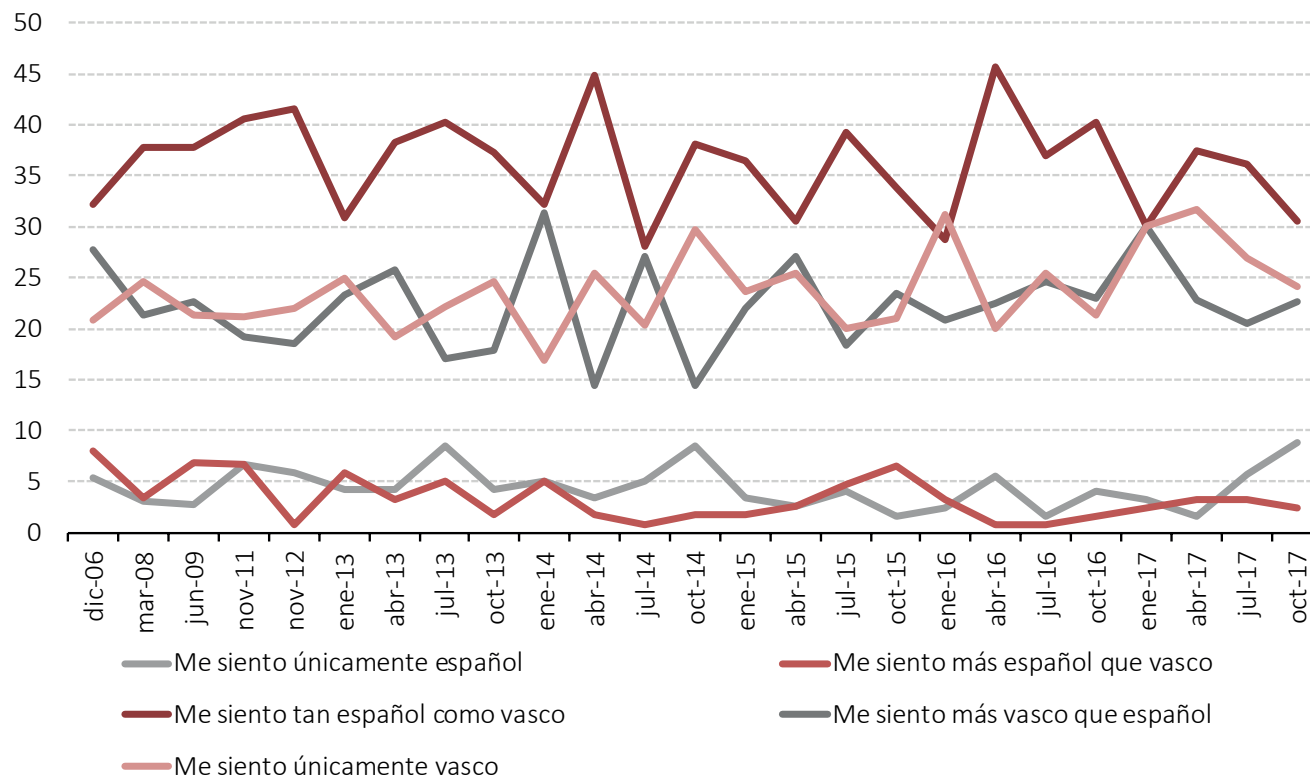


Pregunta: “¿Cuál de las siguientes frases diría Ud. que expresa mejor sus sentimientos? Me siento únicamente español/a. Me siento más español/a que CC.AA.. Me siento tan español/a como CC.AA.. Me siento más CC.AA. que español/a. Me siento únicamente CC.AA.. Ninguna de las anteriores. NS. NC.”.

Fuente: Centro de Investigaciones Sociológicas (CIS).

## GRÁFICO 2

### SENTIMIENTOS DE IDENTIDAD NACIONAL, PAÍS VASCO 2006-2017



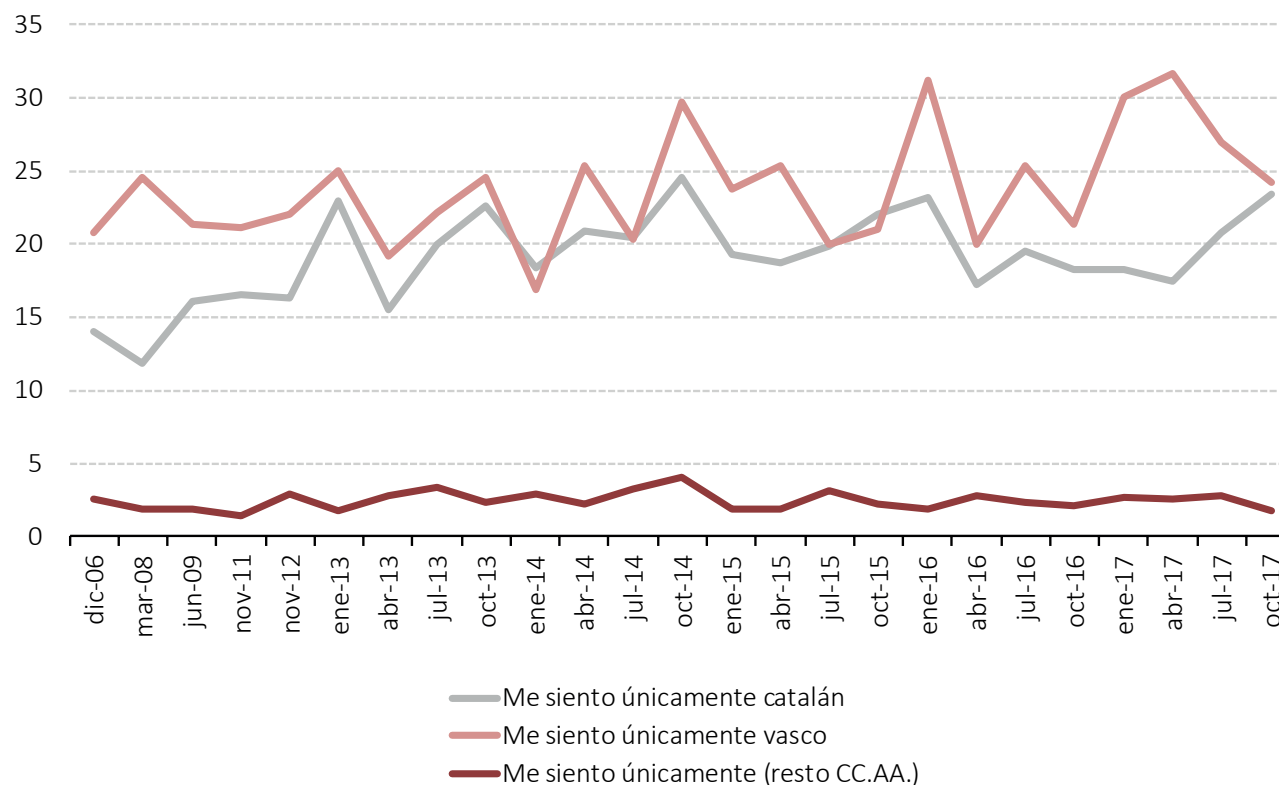
Pregunta: “¿Cuál de las siguientes frases diría Ud. que expresa mejor sus sentimientos? Me siento únicamente español/a. Me siento más español/a que CC.AA.. Me siento tan español/a como CC.AA.. Me siento más CC.AA. que español/a. Me siento únicamente CC.AA.. Ninguna de las anteriores. NS. NC.”.

Fuente: Centro de Investigaciones Sociológicas (CIS).

La comparación de las identidades unívocas en ambos territorios permite resaltar que el nacionalismo en sentido estricto, sin combinación de sentimientos catalanes o vascos con sentimientos españoles, es más frecuente en el País Vasco que en Cataluña. Desde abril de 2017, sin embargo, menos vascos han elegido esta definición de identidad, al tiempo que más catalanes la preferían, hasta igualarse ambas frecuencias en 24% y 23% respectivamente en octubre, porcentajes doce veces superiores al registrado en el resto de las comunidades autónomas (Gráfico 3).

### GRÁFICO 3

#### SENTIMIENTOS DE IDENTIDAD UNÍVOCA: CATALUÑA, PAÍS VASCO Y EL RESTO DE CC.AA. 2006-2017



*Pregunta:* “¿Cuál de las siguientes frases diría Ud. que expresa mejor sus sentimientos? Me siento únicamente español/a. Me siento más español/a que CC.AA.. Me siento tan español/a como CC.AA.. Me siento más CC.AA. que español/a. Me siento únicamente CC.AA.. Ninguna de las anteriores. NS. NC.”.

*Fuente:* Centro de Investigaciones Sociológicas (CIS).

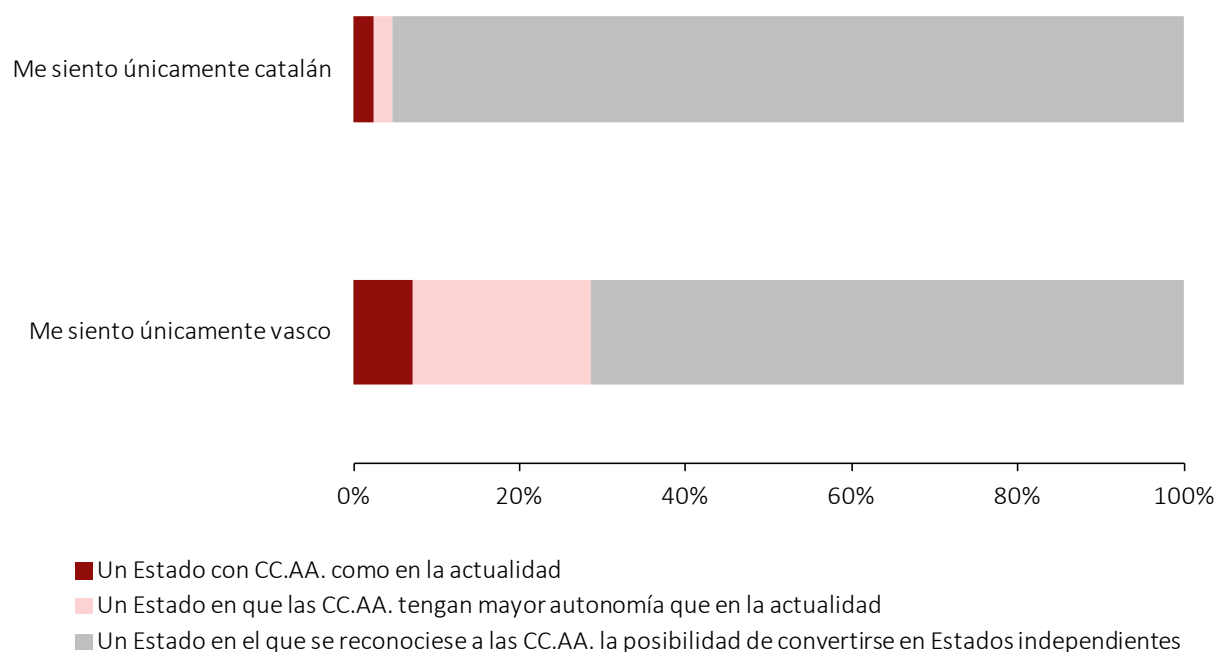
## II. MÁS CATALANES QUE VASCOS FAVORABLES A POSIBILITAR LA INDEPENDENCIA DE LAS COMUNIDADES AUTÓNOMAS

Quienes expresan identidades unívocas en Cataluña están más de acuerdo entre sí sobre qué rumbo debería tomar en el futuro la relación entre las comunidades autónomas y el Estado central que en el País Vasco. El 89% de quienes dicen sentirse únicamente catalanes prefieren “un Estado en el que se reconociese a las

comunidades autónomas la posibilidad de convertirse en Estados independientes”. Manifiestan esa preferencia el 67% de quienes se definen únicamente como vascos, otro 20% prefieren “un Estado en el que las comunidades autónomas tengan mayor autonomía que en la actualidad”, y un 7% “un Estado con comunidades autónomas como en la actualidad” (Gráfico 4).

#### GRÁFICO 4

### PREFERENCIAS DE ORGANIZACIÓN TERRITORIAL ENTRE QUIENES SE SIENTEN ÚNICAMENTE CATALANES O VASCOS, OCTUBRE DE 2017



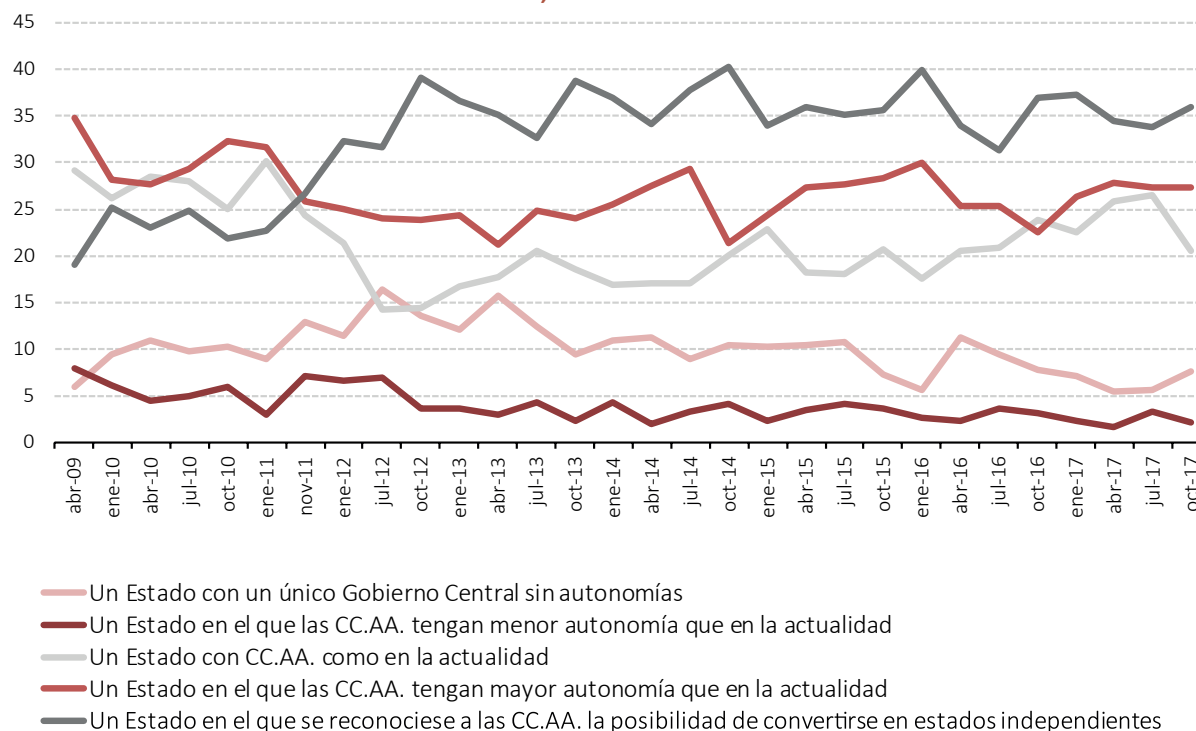
*Preguntas:* “¿Cuál de las siguientes frases diría Ud. que expresa mejor sus sentimientos? Me siento únicamente español/a. Me siento más español/a que CC.AA.. Me siento tan español/a como CC.AA.. Me siento más CC.AA. que español/a. Me siento únicamente CC.AA.. Ninguna de las anteriores. NS. NC.”; “Le voy a presentar ahora algunas fórmulas alternativas de organización territorial del Estado en España. Dígame, por favor, con cuál está Ud. más de acuerdo. Un Estado con un único Gobierno Central sin autonomías. Un Estado en el que las comunidades autónomas tengan menor autonomía que en la actualidad. Un Estado con comunidades autónomas como en la actualidad. Un Estado en el que las comunidades autónomas tengan mayor autonomía que en la actualidad. Un Estado en el que se reconociese a las comunidades autónomas la posibilidad de convertirse en Estados independientes. NS. NC.”.

*Fuente:* barómetro de octubre de 2017 del Centro de Investigaciones Sociológicas (CIS).

Entre los catalanes esta opinión favorable a una posible independencia futura de las actuales comunidades autónomas viene superando, desde principios de 2012, a las opciones que se presentan como alternativas en la encuesta, mereciendo en promedio el 36% de las respuestas. Le siguen la propuesta de conceder más autonomía a las comunidades y la de conservar el arreglo territorial actual. En el País Vasco, por el contrario, la opción que permite la independencia a las comunidades autónomas no ha sido la más preferida excepto en momentos puntuales, y se ha mantenido por debajo de la opinión favorable a un Estado con autonomías como el actual. En 2017, como ya había ocurrido en algunos momentos anteriores, las tres opciones que proponen conservar el arreglo territorial actual o potenciar a las comunidades autónomas obtienen porcentajes de respuesta próximos entre sí (Gráficos 5 y 6).

## GRÁFICO 5

### PREFERENCIAS DE ORGANIZACIÓN TERRITORIAL, CATALUÑA 2009-2017

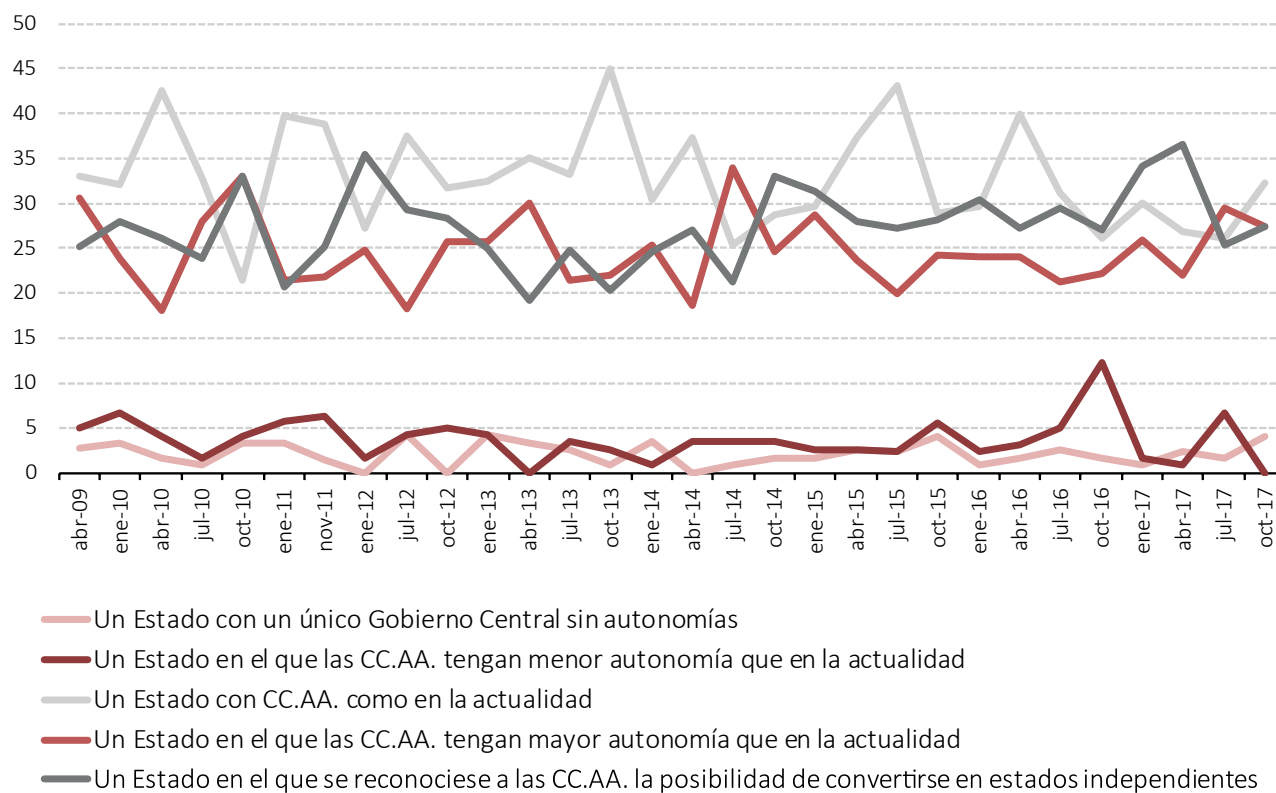


*Pregunta:* “Le voy a presentar ahora algunas fórmulas alternativas de organización territorial del Estado en España. Dígame, por favor, con cuál está Ud. más de acuerdo. Un Estado con un único Gobierno Central sin autonomías. Un Estado en el que las comunidades autónomas tengan menor autonomía que en la actualidad. Un Estado con comunidades autónomas como en la actualidad. Un Estado en el que las comunidades autónomas tengan mayor autonomía que en la actualidad. Un Estado en que se reconociese a las comunidades autónomas la posibilidad de convertirse en Estados independientes. NS. NC.”.

*Fuente:* Centro de Investigaciones Sociológicas (CIS).

## GRÁFICO 6

### PREFERENCIAS DE ORGANIZACIÓN TERRITORIAL, PAÍS VASCO 2009-2017



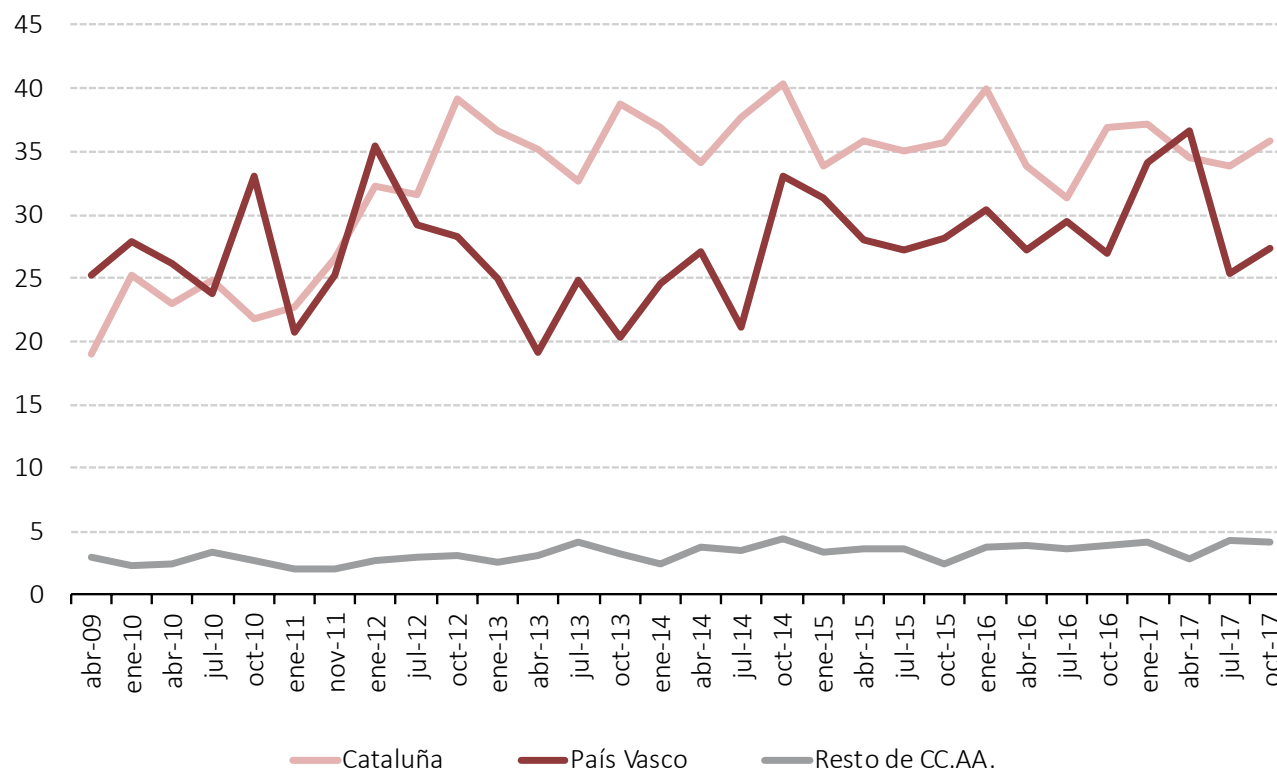
*Pregunta:* “Le voy a presentar ahora algunas fórmulas alternativas de organización territorial del Estado en España. Dígame, por favor, con cuál está Ud. más de acuerdo. Un Estado con un único Gobierno Central sin autonomías. Un Estado en el que las comunidades autónomas tengan menor autonomía que en la actualidad. Un Estado con comunidades autónomas como en la actualidad. Un Estado en el que las comunidades autónomas tengan mayor autonomía que en la actualidad. Un Estado en el que se reconociese a las comunidades autónomas la posibilidad de convertirse en Estados independientes. NS. NC.”

*Fuente:* Centro de Investigaciones Sociológicas (CIS).

La opinión que permitiría la independencia venía aumentando y se mantenía a un nivel similar en los dos territorios entre 2009 y 2011. Desde principios de 2012, sin embargo, se ha estabilizado a un nivel superior en Cataluña. En octubre de 2017, merece en Cataluña un 36% de las respuestas, frente al 27% en el País Vasco, porcentajes nueve y siete veces superiores al registrado en el resto de las comunidades autónomas (4%), respectivamente (Gráfico 7).

## GRÁFICO 7

### PREFERENCIAS POR UN ESTADO EN EL QUE SE RECONOCIESE A LAS CC.AA. LA POSIBILIDAD DE SER INDEPENDIENTES: CATALUÑA, PAÍS VASCO Y RESTO DE CC.AA. 2009-2017



*Pregunta:* “Le voy a presentar ahora algunas fórmulas alternativas de organización territorial del Estado en España. Dígame, por favor, con cuál está Ud. más de acuerdo. Un Estado con un único Gobierno Central sin autonomías. Un Estado en el que las comunidades autónomas tengan menor autonomía que en la actualidad. Un Estado con comunidades autónomas como en la actualidad. Un Estado en el que las comunidades autónomas tengan mayor autonomía que en la actualidad. Un Estado en el que se reconociese a las comunidades autónomas la posibilidad de convertirse en Estados independientes. NS. NC.”

*Fuente:* Centro de Investigaciones Sociológicas (CIS).

### III. SEMEJANZA EN EL PERFIL DE LOS PARTIDARIOS DE POSIBILITAR LA INDEPENDENCIA

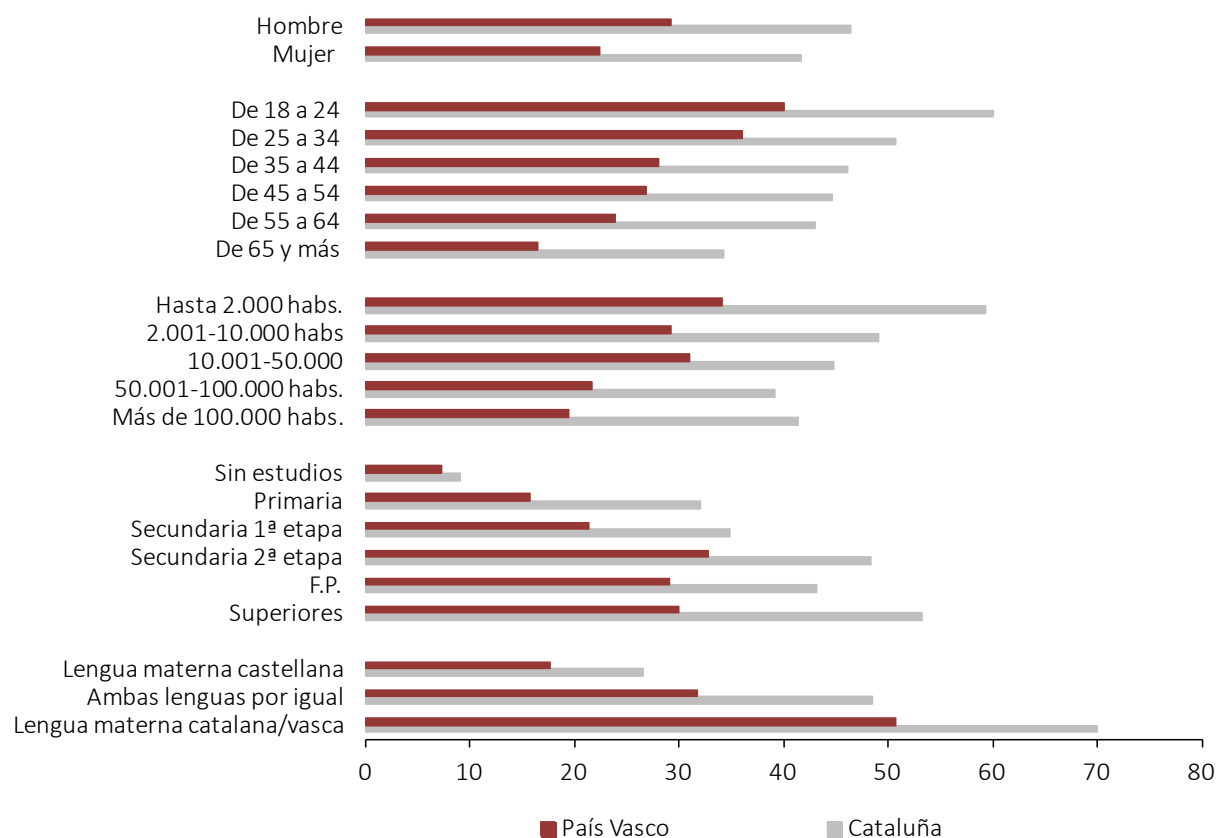
El perfil de la opinión sobre la posible independencia resulta similar en Cataluña y el País Vasco. En ambos, como regla general, los hombres, los más jóvenes, quienes residen en municipios de menor tamaño, quie-



nes han cursado estudios de mayor nivel y quienes hablan catalán o euskera como lengua materna tienden a mostrarse más favorables a una solución de organización territorial que permita a las comunidades autónomas convertirse en Estados independientes (Gráfico 8).

## GRÁFICO 8

### PERFIL DE LA PREFERENCIA POR UN ESTADO EN EL QUE SE RECONOCIESE A LAS COMUNIDADES AUTÓNOMAS LA POSIBILIDAD DE CONVERTIRSE EN ESTADOS INDEPENDIENTES



*Pregunta:* “Le voy a presentar ahora algunas fórmulas alternativas de organización territorial del Estado en España. Dígame, por favor, con cuál está Ud. más de acuerdo. Un Estado con un único Gobierno Central sin autonomías. Un Estado en el que las comunidades autónomas tengan menor autonomía que en la actualidad. Un Estado con comunidades autónomas como en la actualidad. Un Estado en el que las comunidades autónomas tengan mayor autonomía que en la actualidad. Un Estado en el que se reconociese a las comunidades autónomas la posibilidad de convertirse en Estados independientes. NS. NC.”.

*Fuente:* Centro de Investigaciones Sociológicas (CIS).

