

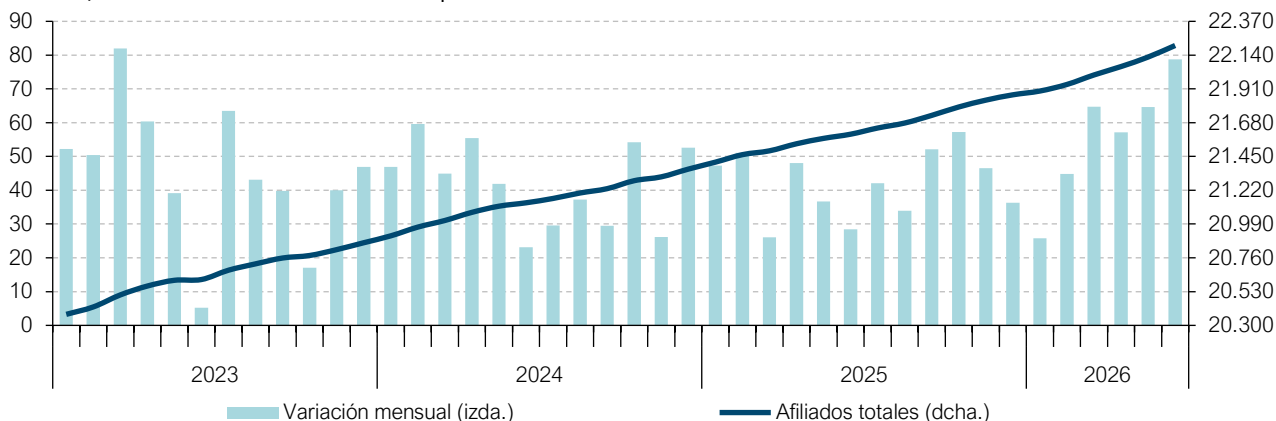
Afiliación a la Seguridad Social y desempleo registrado



JUNIO 2026

Gráfico 1. Afiliados a la Seguridad Social

Miles, datos desestacionalizados por Funcas



Fuentes: Ministerio de Inclusión, Seguridad Social y Migraciones y Funcas (desestacionalización).

Aceleración de la afiliación de extranjeros y desaceleración de la de nacionales

2 DE JULIO DE 2026

Afiliación

El número de afiliados a la Seguridad Social aumentó en 128.533 en junio, casi el doble de lo habitual en dicho mes. En términos desestacionalizados, equivale a un crecimiento de casi 79.000 (cifras desestacionalizadas por Funcas), resultado muy superior a los que venían registrándose en los meses anteriores, y, sobre todo, al incremento promedio observado en 2025 ([gráfico 1](#)).

Este fuerte ascenso procede mayoritariamente de los afiliados extranjeros, cuyo número se incrementó en junio en 70.000 (cifra desestacionalizada por Funcas), acelerando su crecimiento con respecto al registrado en los tres meses anteriores, que ya había sido notablemente superior al que venía observándose en los dos años anteriores ([gráfico 2](#)). Como ya se señaló en la Nota anterior, este fenómeno guarda un paralelo con la regularización de inmigrantes, que podrían haber estado trabajando previamente de forma irregular. De hecho, esta aceleración no se observa entre los trabajadores nacionales, cuyo crecimiento, por el contrario, ha presentado en los últimos meses una tendencia a la desaceleración. En junio, solo aumentaron en cerca de 9.000, casi ocho veces menos que la afiliación de extranjeros.

MÁS INFORMACIÓN

[Afiliación J histórico](#)

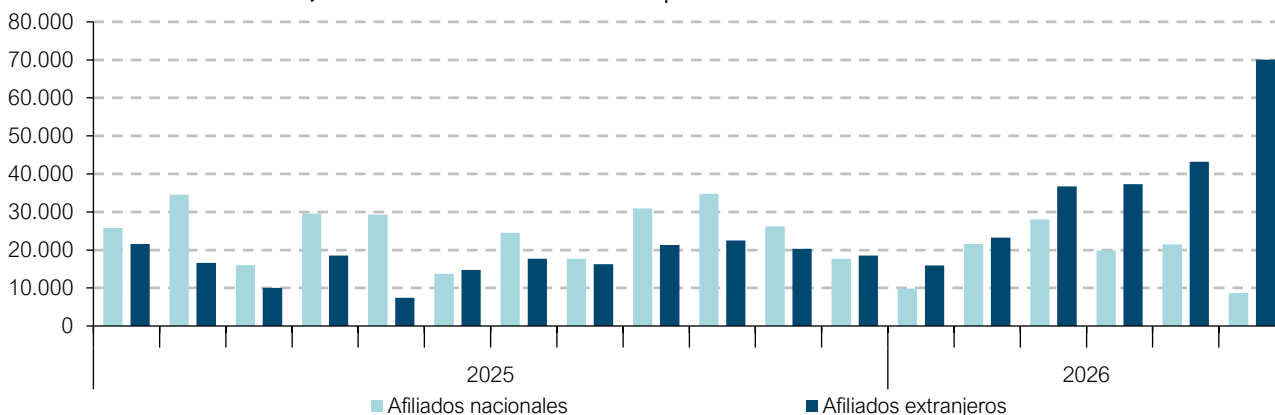
[Previsiones IPC](#)

[Previsiones económicas](#)

[Panel](#)

Gráfico 2. Afiliados nacionales y extranjeros a la Seguridad Social

Incremento mensual, datos desestacionalizados por Funcas



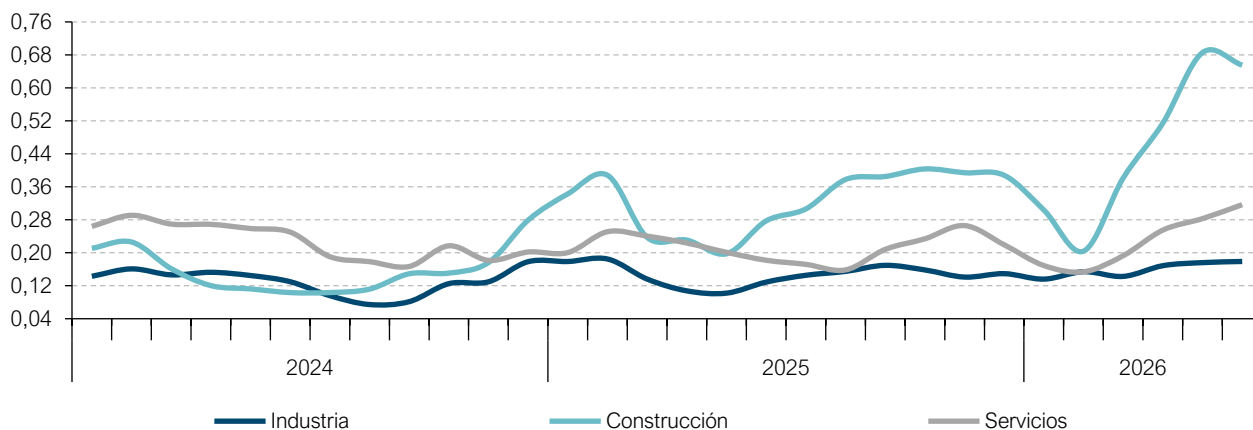
Fuentes: Ministerio de Inclusión, Seguridad Social y Migraciones y Funcas (desestacionalización).

Así, en los seis primeros meses del año, el número de afiliados en términos brutos se ha incrementado en 622.000 frente a 523.000 en el mismo periodo del año anterior. Este mayor crecimiento ha sido consecuencia de un avance en los afiliados extranjeros superior en 145.000 al del mismo periodo del año anterior, que contrarresta la desaceleración en el crecimiento de los nacionales.

Por sectores, la aceleración de la afiliación en el mes de junio fue generalizada, destacando la construcción (gráfico 3). Dentro de los servicios, una vez eliminado el efecto estacional, el mayor incremento de la afiliación tuvo lugar en las ramas de comercio, transporte y almacenamiento, actividades administrativas y Administración Pública. En cambio, el crecimiento registrado en la hostelería se encontró en línea con lo habitual en un mes de junio, como viene sucediendo en los meses anteriores.

Gráfico 3. Afiliados por sectores

Tasas de crecimiento intermensuales, media móvil 3 meses, datos desestac. por Funcas



Fuentes: Ministerio de Inclusión, Seguridad Social y Migraciones y Funcas (desestacionalización).

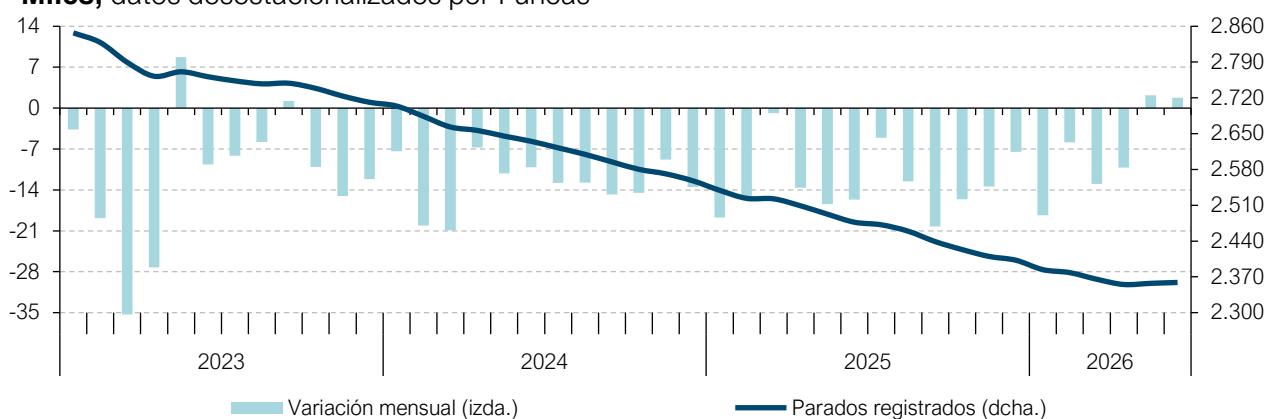
Paro registrado

El número de desempleados registrados descendió en 28.739 en junio, una bajada sensiblemente inferior a la habitual en un mes de junio. En términos desestacionalizados (con cifras desestacionalizadas por Funcas), equivale a un aumento del desempleo de unas 1.800 personas, lo que supone un ascenso por segundo mes consecutivo (gráfico 4).

Las cifras de contratación también reflejan el efecto de la regularización de trabajadores. Así, el número de contratos firmados en el conjunto de los seis primeros meses del año fue un 5,1% superior al del mismo periodo del año anterior, lo que supone la tasa de crecimiento más elevada desde 2017 –excluyendo la recuperación postpandemia–.

Gráfico 4. Desempleo registrado

Miles, datos desestacionalizados por Funcas



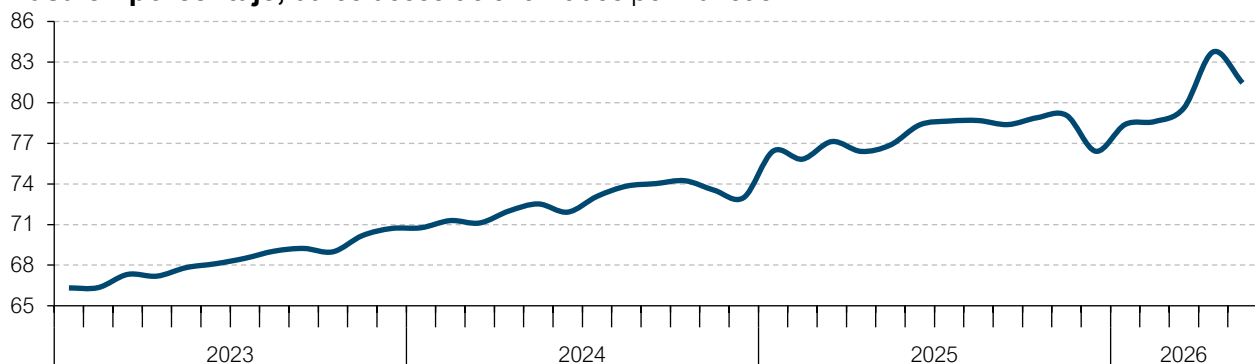
Fuentes: Ministerio de Trabajo y Economía Social y Funcas (desestacionalización).

Gasto en prestaciones y cobertura

En mayo de 2026 el número de beneficiarios de prestaciones por desempleo se situó en 1.686.936, cifra igual a la del mismo mes del año anterior. El gasto en prestaciones hasta dicho mes ascendió a 10.600 millones de euros, un 3,3% más que en el mismo periodo de 2025. La tasa de cobertura fue del 77,99%, o un 81,5% en términos desestacionalizados (cifra desestacionalizada por Funcas) (gráfico 5).

Gráfico 5. Cobertura de prestaciones por desempleo

Tasa en porcentaje, datos desestacionalizados por Funcas



Fuentes: Ministerio de Trabajo y Economía Social y Funcas (desestacionalización).