

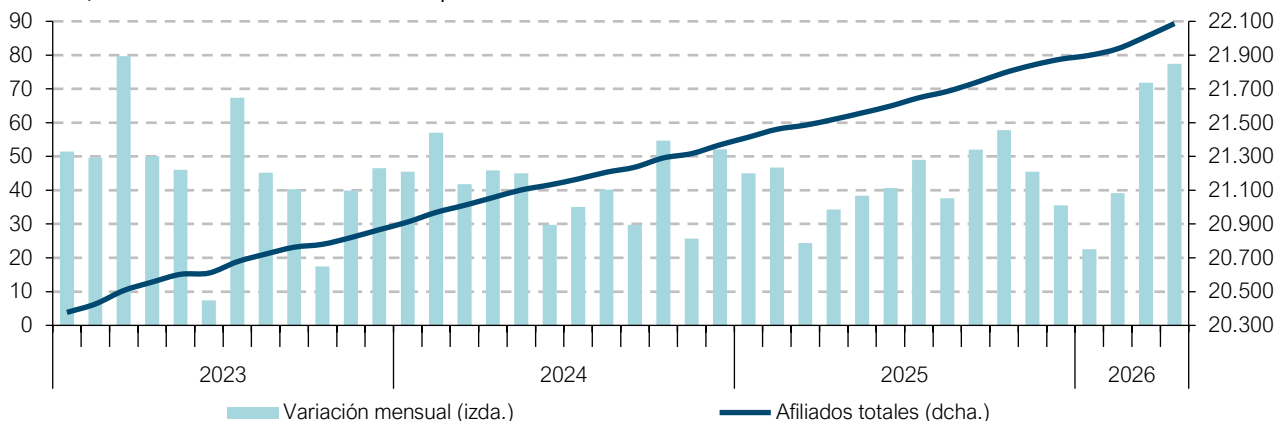
Afiliación a la Seguridad Social y desempleo registrado



ABRIL 2026

Gráfico 1. Afiliados a la Seguridad Social

Miles, datos desestacionalizados por Funcas



Fuentes: Ministerio de Inclusión, Seguridad Social y Migraciones y Funcas (desestacionalización).

El empleo mantiene un buen tono pese a la guerra, destacando el empuje de la construcción

5 DE MAYO DE 2026

Afiliación

El número de afiliados a la Seguridad Social aumentó en 223.000 en el mes de abril, cifra que equivale en términos desestacionalizados a un incremento mensual de 48.000 (datos desestacionalizados por Funcas) ([gráfico 1](#)), uno de los crecimientos más elevados de los últimos años.

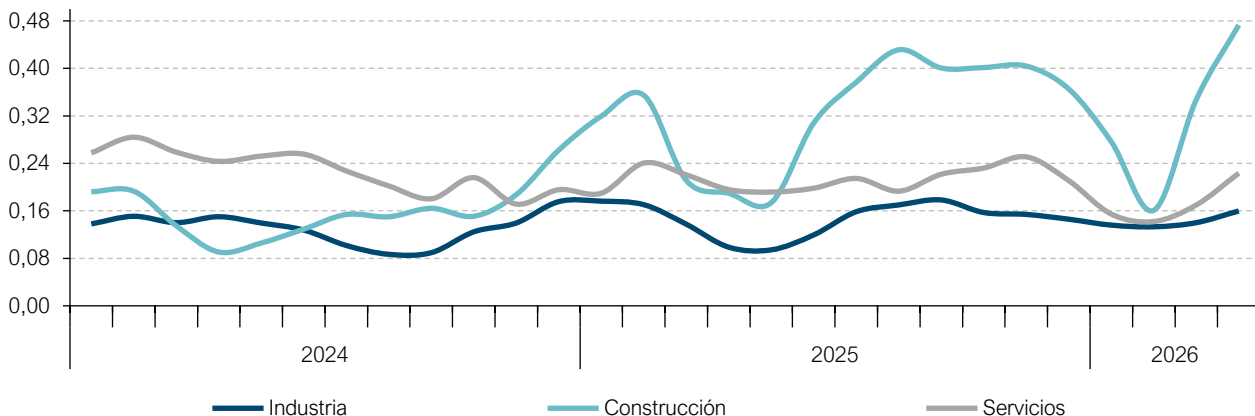
Como viene sucediendo desde mediados de 2025, la construcción ha sido el sector que ha presentado un mayor ritmo de creación de empleo en términos porcentuales, el mayor desde mediados de 2022, tras el parón transitorio de enero y febrero que probablemente fue debido a las condiciones meteorológicas ([gráfico 2](#)). En tasa interanual, el incremento del empleo en el sector ha sido del 4,7%, frente al 1,9% en la industria y el 2,5% en los servicios, tasas estas últimas que también son relativamente elevadas en comparación con los últimos años.

En torno a las dos terceras partes del empleo desestacionalizado creado en abril ha sido ocupado por trabajadores extranjeros. Entre enero y abril del año en curso, los afiliados extranjeros han supuesto de media el 56% de los nuevos empleos.

[MÁS INFORMACIÓN](#)
[Afiliación | histórico](#)
[Previsiones IPC](#)
[Previsiones económicas](#)
[Panel](#)

Gráfico 2. Afiliados por sectores

Tasas de crecimiento intermensuales, media móvil 3 meses, datos desestac. por Funcas



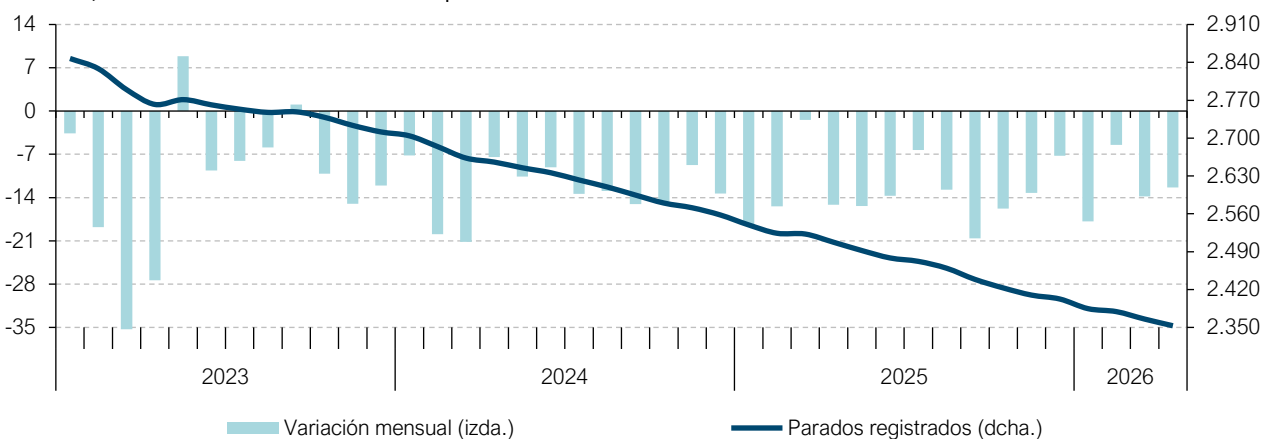
Fuentes: Ministerio de Inclusión, Seguridad Social y Migraciones y Funcas (desestacionalización).

Paro registrado

El número de desempleados registrados descendió en 62.668 en abril, resultado que, según cifras desestacionalizadas por Funcas, equivale a un descenso de unos 12.000, en línea con los resultados que se vienen registrando en los últimos dos años (**gráfico 3**). El número de contratos firmados en abril experimentó un crecimiento interanual del 10,3%. El 34% de los nuevos contratos indefinidos fueron fijos-discontinuos, el mismo porcentaje que en los meses de abril de los últimos dos años.

Gráfico 3. Desempleo registrado

Miles, datos desestacionalizados por Funcas



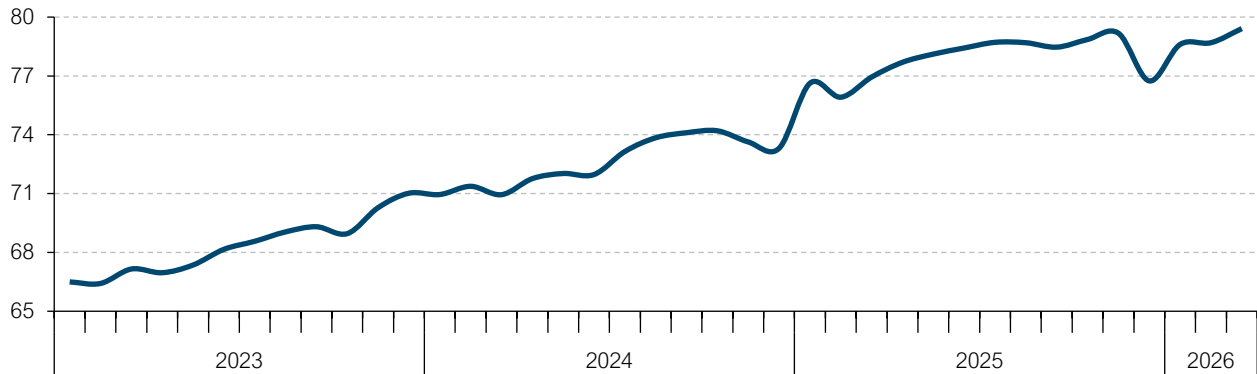
Fuentes: Ministerio de Trabajo y Economía Social y Funcas (desestacionalización).

Gasto en prestaciones y cobertura

En marzo de 2026 el número de beneficiarios de prestaciones por desempleo se situó en 1.777.568, un 3,4% menos que en el mismo mes del año anterior, con un incremento de los perceptores de la prestación contributiva y un descenso de los beneficiarios del subsidio. Por otra parte, el gasto en prestaciones acumulado de enero a marzo creció un 2,8% con respecto al mismo periodo del año anterior. La tasa de cobertura fue del 78,77%, o un 79,4% en términos desestacionalizados (cifra desestacionalizada por Funcas) (gráfico 4).

Gráfico 4. Cobertura de prestaciones por desempleo

Tasa en porcentaje, datos desestacionalizados por Funcas



Fuentes: Ministerio de Trabajo y Economía Social y Funcas (desestacionalización).