

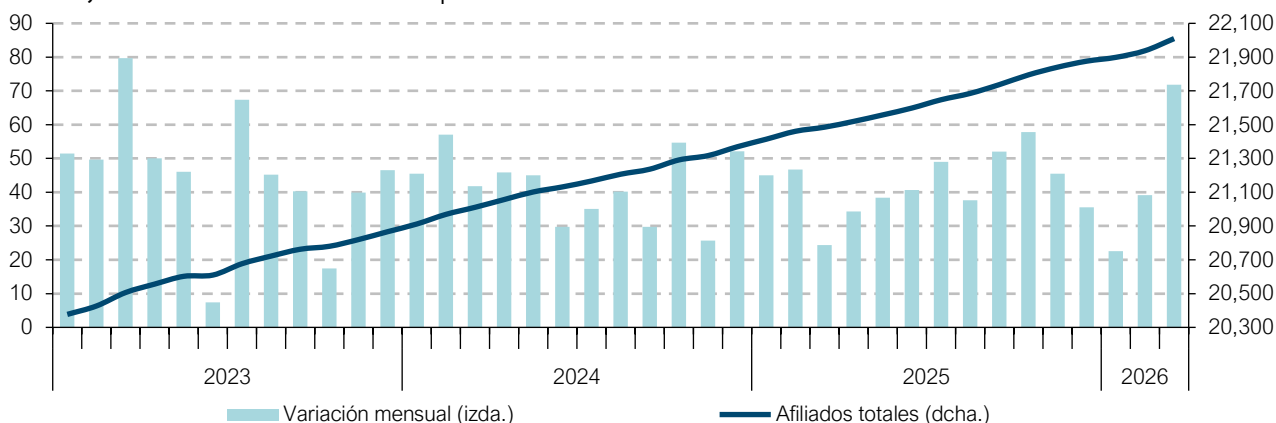
# Afiliación a la Seguridad Social y desempleo registrado



MARZO 2026

## Gráfico 1. Afiliados a la Seguridad Social

Miles, datos desestacionalizados por Funcas



Fuentes: Ministerio de Inclusión, Seguridad Social y Migraciones y Funcas (desestacionalización).

## Rebote del empleo en marzo, tras los débiles resultados de enero y febrero

6 DE ABRIL DE 2026

### Afiliación

El número de afiliados a la Seguridad Social aumentó en 211.000 en el mes de marzo, cifra que equivale en términos desestacionalizados a un incremento mensual de 72.000 (datos desestacionalizados por Funcas) ([gráfico 1](#)), uno de los crecimientos más elevados de los últimos años. Tras los débiles resultados registrados en enero y febrero, el fuerte ascenso de marzo permite situar el incremento mensual promedio del trimestre en unos 44.000, en línea con el ritmo medio de crecimiento observado en el conjunto de 2025. Este resultado parece confirmar que los malos resultados de enero y febrero estaban relacionados fundamentalmente con la meteorología adversa, y apunta a que en marzo se han recuperado completamente los empleos que no pudieron crearse debido a dicha circunstancia.

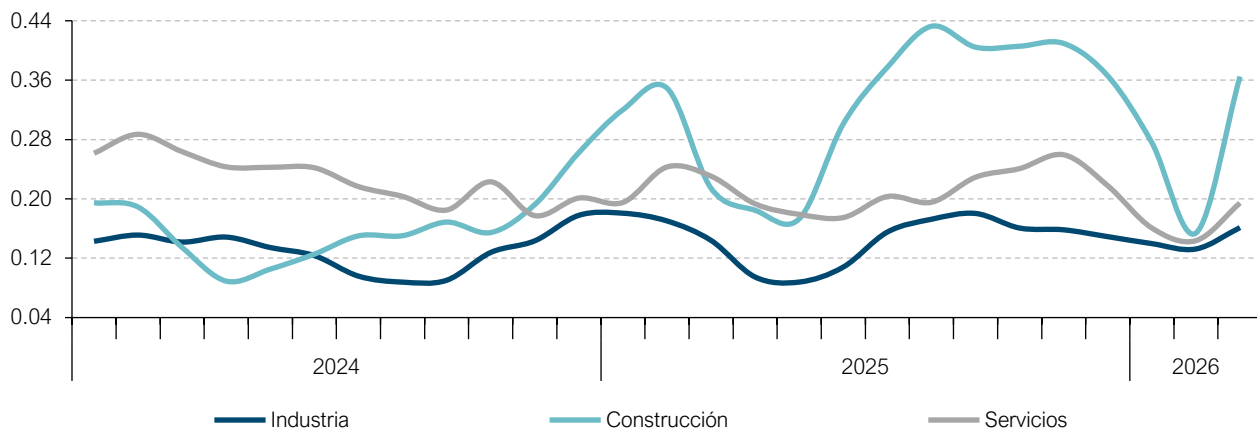
El “rebote” del empleo se ha producido tanto en la industria, con un ascenso de 6.000 afiliados, como en la construcción, con 11.600 empleos adicionales, y en los servicios, que han sumado 52.000 –cifras en todos los casos superiores a la suma de enero y febrero– ([gráfico 2](#)). Dentro de los servicios, destacó la hostelería.

La tasa de crecimiento intertrimestre del primer trimestre de 2026 fue del 0,5%, por debajo del 0,7% registrado en el cuarto trimestre de 2025, que fue el más dinámico de todo el ejercicio, aunque en línea con las tasas intertrimestrales de los trimestres precedentes.

[MÁS INFORMACIÓN](#)
[Afiliación | histórico](#)
[Previsiones IPC](#)
[Previsiones económicas](#)
[Panel](#)

## Gráfico 2. Afiliados por sectores

Tasas de crecimiento intermensuales, media móvil 3 meses, datos desestac. por Funcas



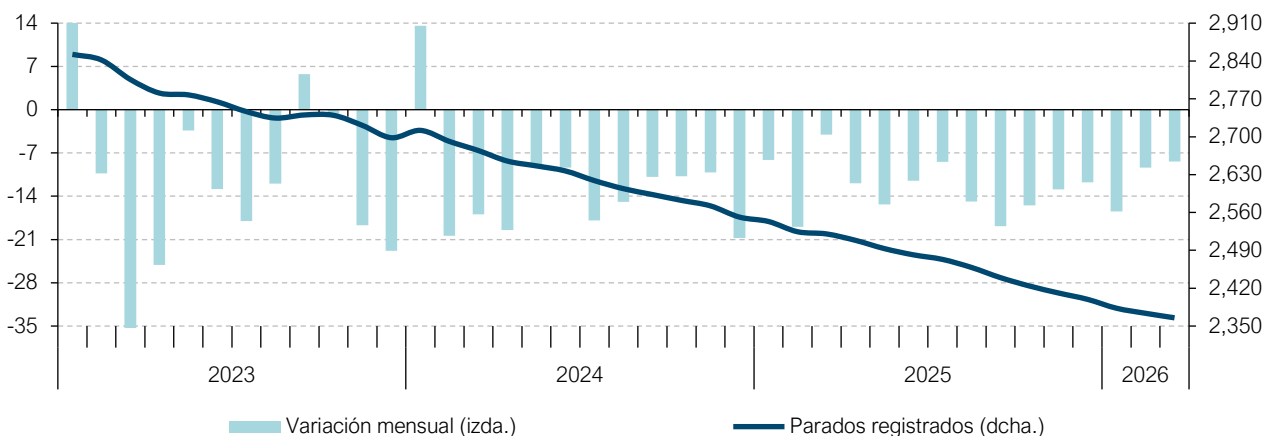
Fuentes: Ministerio de Inclusión, Seguridad Social y Migraciones y Funcas (desestacionalización).

## Paro registrado

El número de desempleados registrados descendió en 22.934 en marzo, resultado que, según cifras desestacionalizadas por Funcas, equivale a un descenso de unos 8.500 (gráfico 3). En el conjunto del primer trimestre, el descenso intertrimestral fue del 1,6%, inferior al 1,9% observado en el trimestre anterior, pero en línea con los resultados de los trimestres anteriores. El número de contratos en marzo experimentó un repunte, tanto en los indefinidos como en los temporales. El 30,8% de los contratos indefinidos firmados en marzo fueron fijos-discontinuos.

## Gráfico 3. Desempleo registrado

Miles, datos desestacionalizados por Funcas



Fuentes: Ministerio de Trabajo y Economía Social y Funcas (desestacionalización).

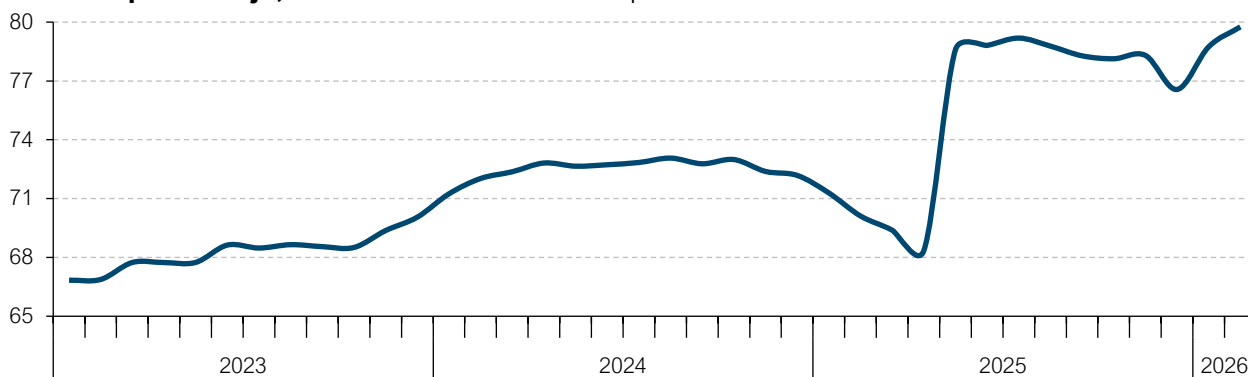
## Gasto en prestaciones y cobertura

En febrero de 2026 el número de beneficiarios de prestaciones por desempleo se situó en 1.842.216. Por otra parte, el gasto en prestaciones acumulado de enero y febrero creció un 2,8% con respecto al mismo periodo del año anterior.

La tasa de cobertura en febrero fue del 80,7%, o un 79,8% en términos desestacionalizados (cifra desestacionalizada por Funcas) (gráfico 4), superando los máximos históricos alcanzados a mediados de 2025.

### Gráfico 4. Cobertura de prestaciones por desempleo

Tasa en porcentaje, datos desestacionalizados por Funcas



Fuentes: Ministerio de Trabajo y Economía Social y Funcas (desestacionalización).