

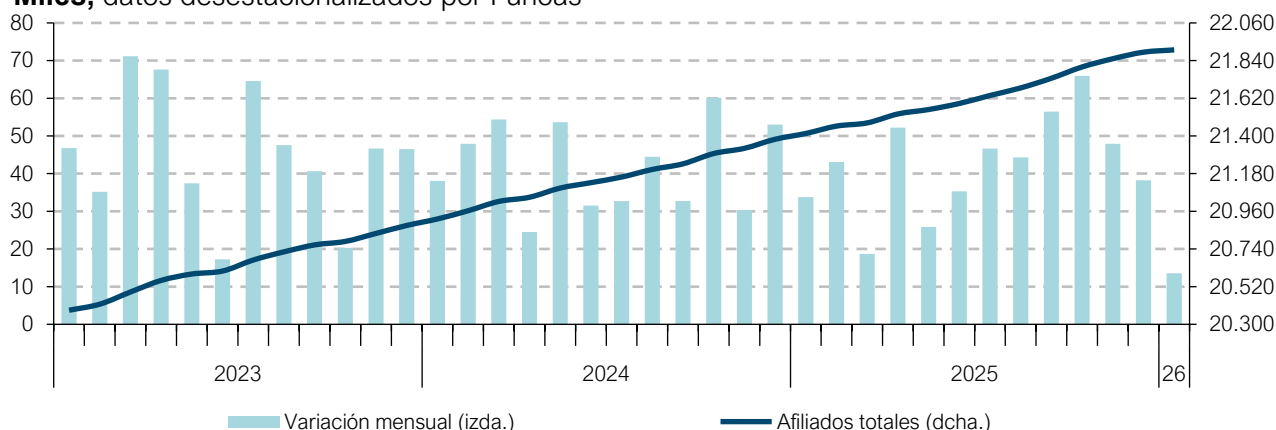
# Afiliación a la Seguridad Social y desempleo registrado



ENERO 2026

## Gráfico 1. Afiliados a la Seguridad Social

Miles, datos desestacionalizados por Funcas



Fuentes: Ministerio de Inclusión, Seguridad Social y Migraciones y Funcas (desestacionalización).

## Ralentización del empleo en el inicio del año

3 DE FEBRERO DE 2026

### Afiliación

El número de afiliados a la Seguridad Social se redujo en 270.782 en enero de 2026, una caída sensiblemente mayor a la registrada en los meses de enero de los años anteriores. En términos desestacionalizados (por Funcas), equivale a un incremento de 13.000, muy por debajo de los registros observados en los meses anteriores ([gráfico 1](#)).

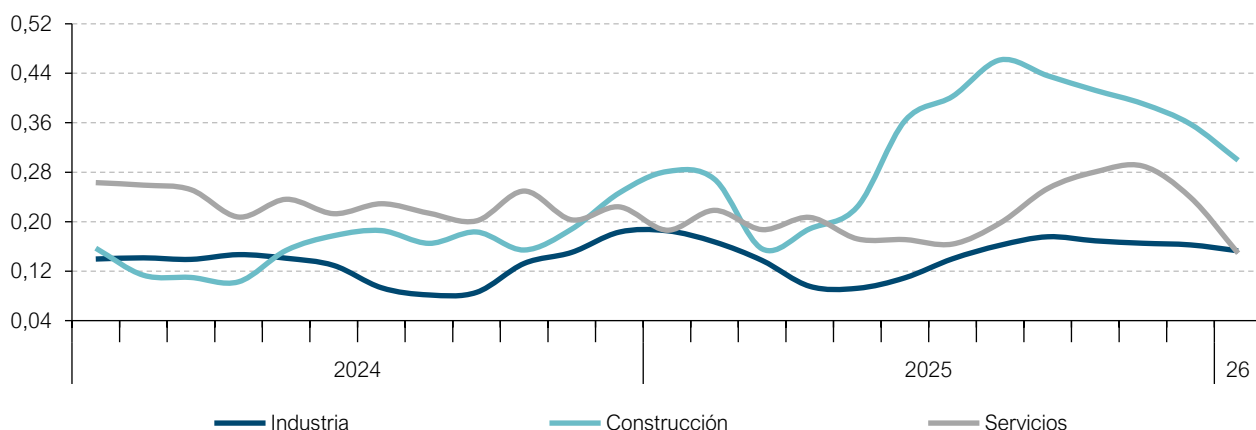
El crecimiento del empleo se ralentizó en la industria, en la construcción, pero, sobre todo, en los servicios ([gráfico 2](#)). En este último sector, en términos desestacionalizados, el incremento mensual no llegó a 10.000 (cifras desestacionalizadas por Funcas), frente a incrementos mensuales de algo más de 30.000 registrados de media durante 2025. Aunque no parece que esta acusada ralentización proceda del sector público, tampoco es posible conocer con suficiente detalle su procedencia por ramas de actividad, ya que en enero ha entrado en vigor una nueva clasificación sectorial, la CNAE 25, de la cual no se disponen las series históricas. Es difícil, por tanto, saber en qué medida puede deberse a las condiciones meteorológicas adversas o a otros motivos más estructurales.

MÁS INFORMACIÓN

[Afiliación | histórico](#)[Previsiones IPC](#)[Previsiones económicas](#)[Panel](#)

## Gráfico 2. Afiliados por sectores

Tasas de crecimiento intermensuales, media móvil 3 meses, datos desestac. por Funcas



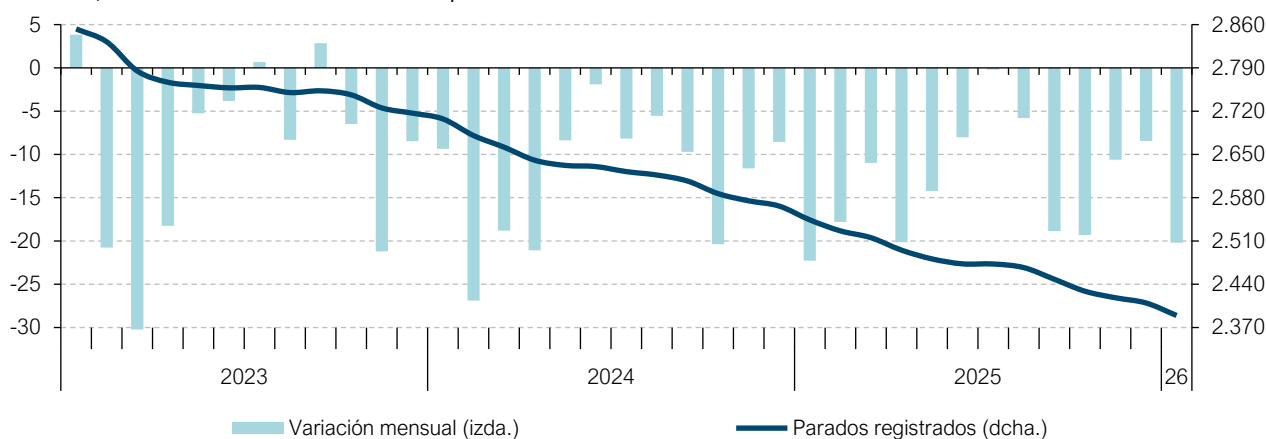
Fuentes: Ministerio de Inclusión, Seguridad Social y Migraciones y Funcas (desestacionalización).

## Paro registrado

El número de desempleados registrados aumentó en 30.392 en enero de 2026, que, según cifras desestacionalizadas por Funcas, equivale a un descenso de 20.000, algo mejor que en los meses anteriores, en contraste con lo que sucede con la afiliación ([gráfico 3](#)). El número de contratos en enero fue inferior en un 4,1% a los registrados el mismo mes del año anterior. El descenso afectó tanto a los contratos temporales como a los indefinidos.

## Gráfico 3. Desempleo registrado

Miles, datos desestacionalizados por Funcas



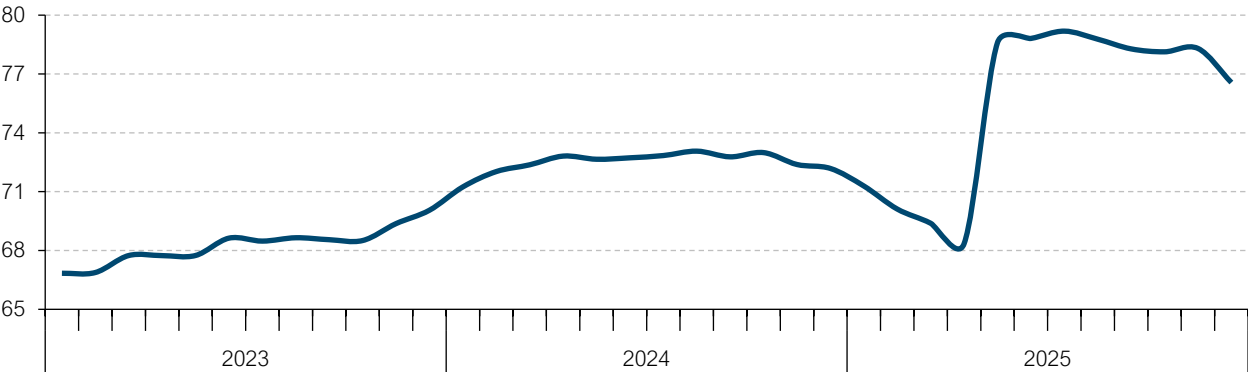
Fuentes: Ministerio de Trabajo y Economía Social y Funcas (desestacionalización).

Gasto en prestaciones y cobertura

En diciembre de 2025 el número de beneficiarios de prestaciones por desempleo se situó en 1.783.205, un 0,3% menos que en el mismo mes del año anterior. Por otra parte, el gasto en prestaciones en todo 2025 ascendió a 24,4 miles de millones de euros, un 5,4% más que en el año anterior.

La tasa de cobertura en diciembre fue del 79%, o un 76,6% en términos desestacionalizados (cifra desestacionalizada por Funcas) (gráfico 4). Continúa, por tanto, en niveles cercanos a los máximos históricos alcanzados en la crisis financiera, con la excepción del periodo de la pandemia.

Gráfico 4. Cobertura de prestaciones por desempleo  
Tasa en porcentaje, datos desestacionalizados por Funcas



Fuentes: Ministerio de Trabajo y Economía Social y Funcas (desestacionalización).