

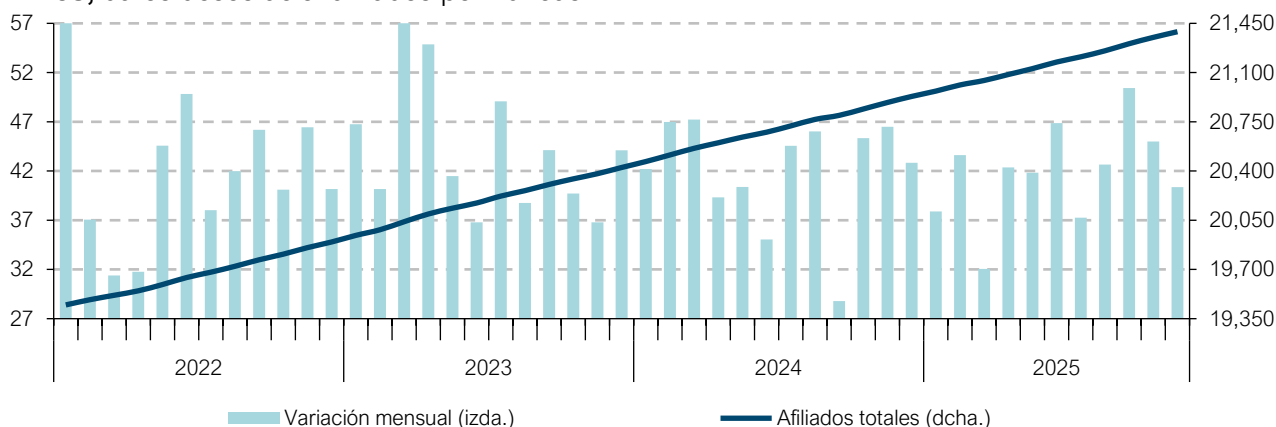
# Afiliación a la Seguridad Social y desempleo registrado



NOVIEMBRE 2025

## Gráfico 1. Afiliados a la Seguridad Social\*

Miles, datos desestacionalizados por Funcas



(\*) Sin empleados de hogar ni cuidadores no profesionales.

Fuentes: Ministerio de Inclusión, Seguridad Social y Migraciones y Funcas (desestacionalización).

## Se mantiene estable el ritmo de crecimiento del empleo

2 DE DICIEMBRE DE 2025

### Afiliación

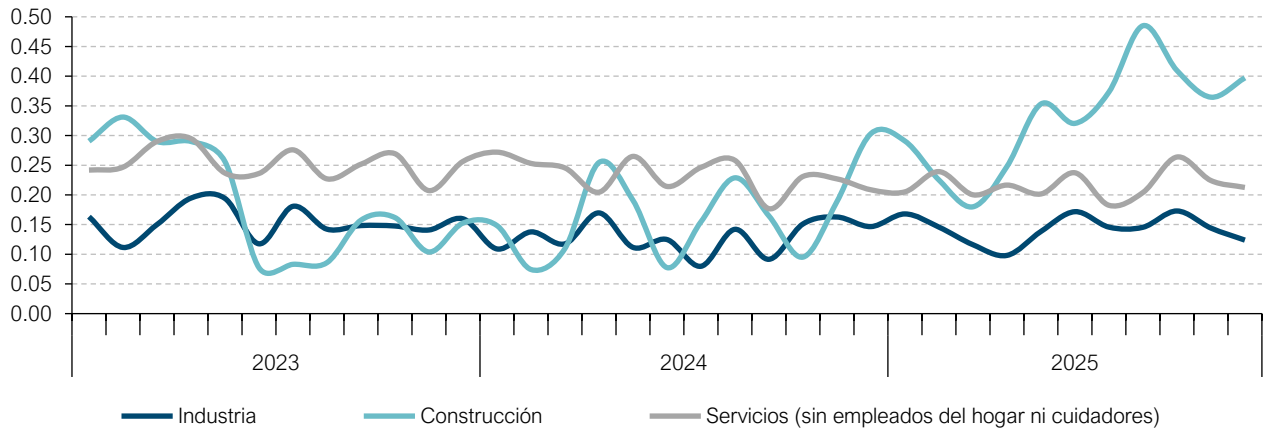
El número de afiliados a la Seguridad Social descendió en 14.358 en noviembre, cifra que, en términos desestacionalizados equivale a un incremento de 40.000 (cifras desestacionalizadas por Funcas), en línea con los resultados registrados a lo largo del año ([gráfico 1](#)).

Por sectores, en la agricultura se sigue destruyendo empleo, mientras que el resto continúan creando empleo a un ritmo similar al observado desde el comienzo del año ([gráfico 2](#)). Dentro de los servicios, la afiliación en la hostelería ha ralentizado a lo largo del ejercicio su ritmo de crecimiento –desde tasas interanuales del orden del 4% a finales de 2024 y comienzos de 2025, hasta tasas de en torno al 2,2% en los últimos meses–, lo que ha sido compensado con la aceleración en otras ramas, como transporte y almacenamiento, e información y comunicaciones.

El porcentaje de extranjeros entre los nuevos afiliados se mantiene bastante estable, con solo pequeñas variaciones, en torno al 40%, desde 2023, aunque en ramas como la construcción y la hostelería su participación se eleva hasta el 70%.

MÁS INFORMACIÓN

[Afiliación | histórico](#)[Previsiones IPC](#)[Previsiones económicas](#)[Panel](#)

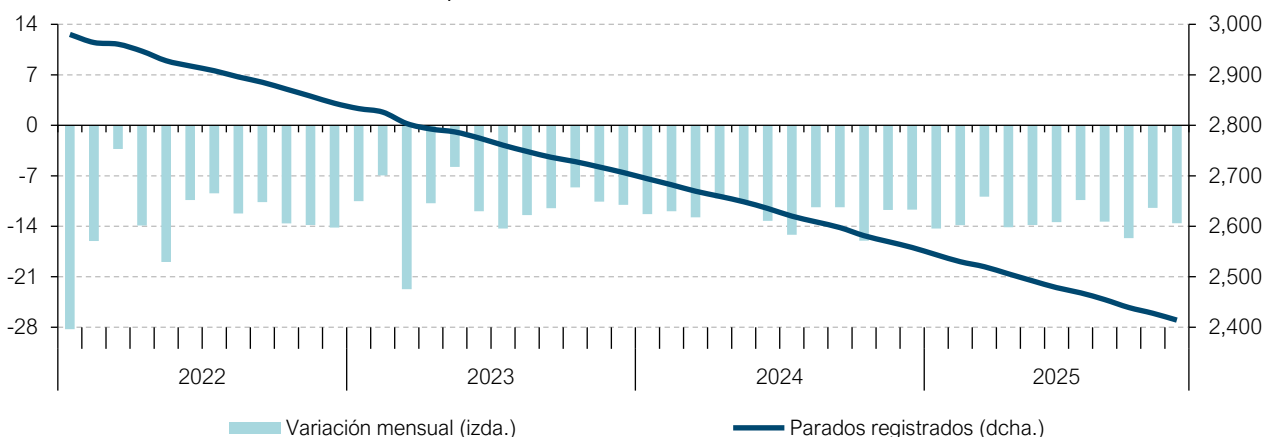
**Gráfico 2. Afiliados por sectores****Tasas de crecimiento intermensuales**, datos desestacionalizados por Funcas

Fuentes: Ministerio de Inclusión, Seguridad Social y Migraciones y Funcas (desestacionalización).

**Paro registrado**

El número de desempleados registrados en noviembre se redujo en 18.805, que en términos desestacionalizados equivale a un descenso de 13.000 –cifra desestacionalizada por Funcas– ([gráfico 3](#)). Los demandantes de empleo ocupados han aumentado en 78.400, frente a un crecimiento de 75.500 en el mismo mes del año pasado.

El número de contratos registrados en el conjunto del año hasta noviembre ha aumentado un 1,2% sobre el mismo periodo del año anterior, con un descenso del 1% en los indefinidos, y un crecimiento del 2,9% en los temporales.

**Gráfico 3. Desempleo registrado****Miles**, datos desestacionalizados por Funcas

Fuentes: Ministerio de Trabajo y Economía Social y Funcas (desestacionalización).

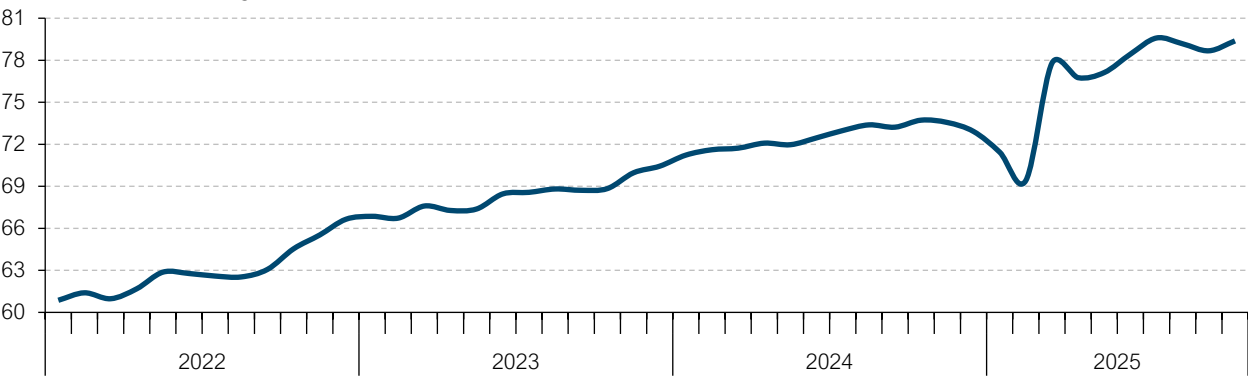
[MÁS INFORMACIÓN](#)[Afiliación | histórico](#)[Previsiones IPC](#)[Previsiones económicas](#)[Panel](#)

Gasto en prestaciones y cobertura

En octubre de 2025 el número de beneficiarios de prestaciones por desempleo se situó en 1,773 millones, un 0,9% más que en el mismo mes del año anterior. Por otra parte, el gasto en prestaciones aumentó un 4,4% interanual, hasta 2.006 millones de euros.

La tasa de cobertura en octubre fue del 77,7%, o un 79,4% en términos desestacionalizados (cifra desestacionalizada por Funcas) (gráfico 4). Continúa, por tanto, en niveles cercanos a los máximos históricos alcanzados en la crisis financiera, con la excepción del periodo de la pandemia.

Gráfico 4. Cobertura de prestaciones por desempleo  
Tasa en porcentaje, datos desestacionalizados por Funcas



Fuentes: Ministerio de Trabajo y Economía Social y Funcas (desestacionalización).