

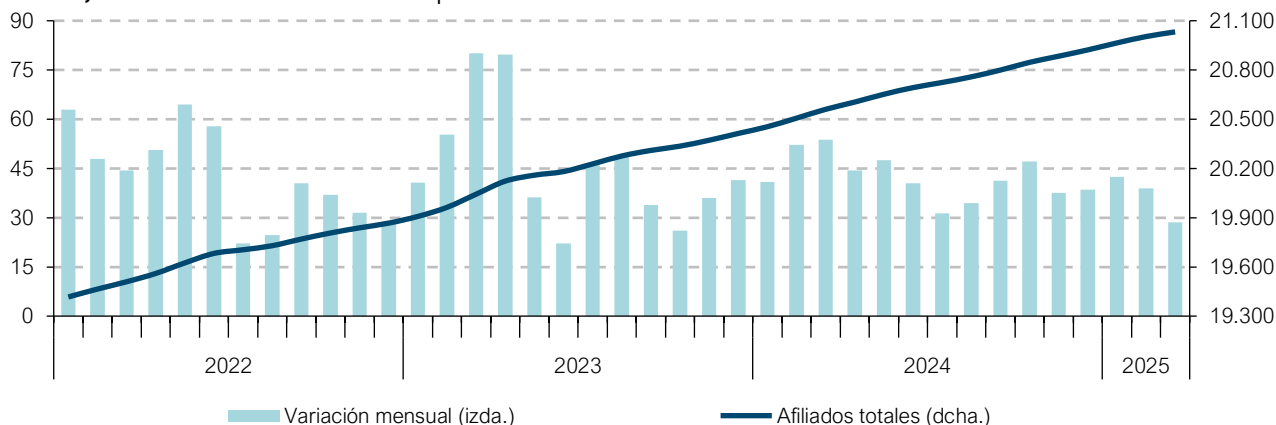
Afiliación a la Seguridad Social y desempleo registrado



MARZO 2025

Gráfico 1. Afiliados a la Seguridad Social*

Miles, datos desestacionalizados por Funcas



(*) Sin empleados de hogar ni cuidadores no profesionales.

Fuentes: Ministerio de Inclusión, Seguridad Social y Migraciones y Funcas (desestacionalización).

Ralentización del empleo en marzo posiblemente influido por la meteorología

MADRID, 2 DE ABRIL DE 2025

Afiliación

El número de afiliados a la Seguridad Social aumentó en 161.492 en marzo, cifra que, una vez corregida de estacionalidad, equivale a un crecimiento mensual de 28.000 (cifras desestacionalizadas por Funcas), sensiblemente por debajo de los incrementos registrados en los meses anteriores (**gráfico 1**).

Por sectores, en la agricultura el empleo registró un descenso de una magnitud relativamente intensa en comparación con los resultados habituales del sector. En la construcción, también se registró una caída en términos desestacionalizados, que podría estar influida por las desfavorables condiciones meteorológicas. En la industria aumentó la afiliación, aunque en una magnitud relativamente moderada. También el crecimiento se ralentizó ligeramente en los servicios. Cabe destacar el débil comportamiento del sector de hostelería, incluso teniendo en cuenta el calendario de Semana Santa, lo que también podría explicarse por las circunstancias meteorológicas. En suma, la moderación de la afiliación en marzo podría reflejar factores puntuales (en este caso la meteorología), y no puede de momento interpretarse como un cambio de tendencia (**gráfico 2**).

MÁS INFORMACIÓN

[Afiliación I histórico](#)

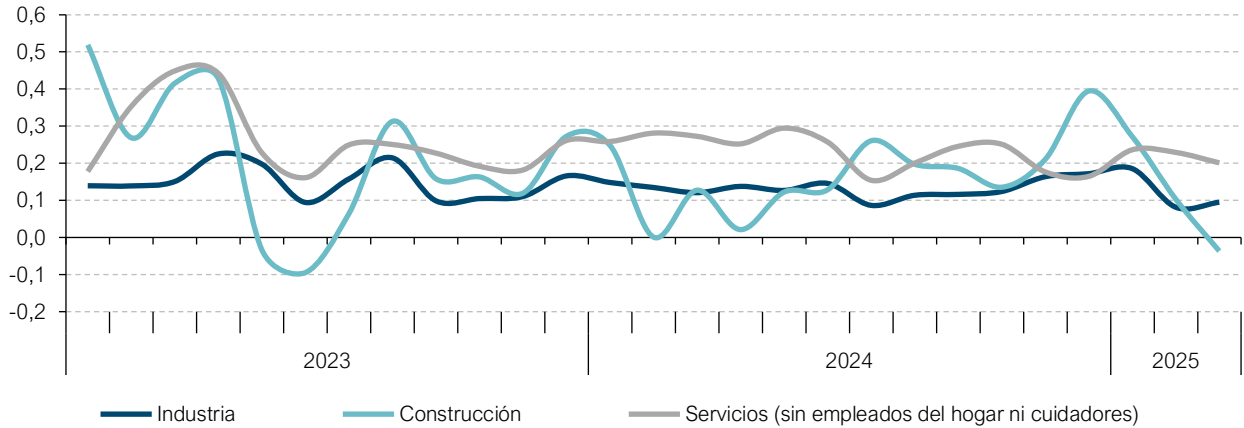
[Previsiones IPC](#)

[Previsiones económicas](#)

[Panel](#)

Gráfico 2. Afiliados por sectores

Tasas de crecimiento intermensuales, datos desestacionalizados por Funcas



Fuentes: Ministerio de Inclusión, Seguridad Social y Migraciones y Funcas (desestacionalización).

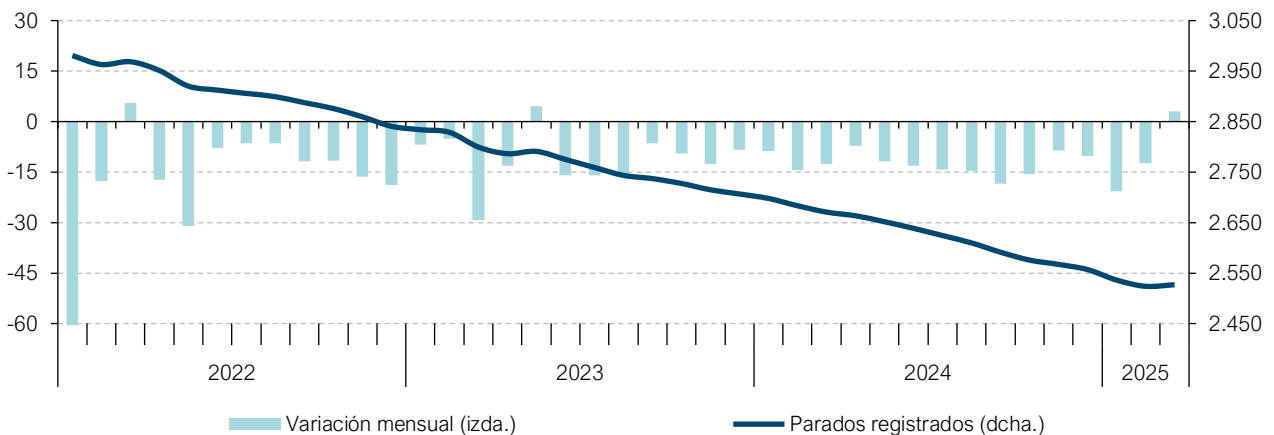
El incremento intertrimestral del empleo en el primer trimestre fue de 116.000 –en términos desestacionalizados–, lo que supone un crecimiento del 0,6%, muy semejante al registrado en el cuarto trimestre de 2024. En la agricultura se registró un descenso intertrimestral de la afiliación, mientras en la construcción tuvo lugar una ligera aceleración. El crecimiento en la industria fue semejante al del trimestre precedente, y los servicios experimentaron una leve desaceleración.

Paro registrado

El número de desempleados registrados en marzo descendió en 13.311, cifra que, corregida de estacionalidad, equivale a una subida de 3.000 (cifras desestacionalizadas por Funcas), el primer incremento desde mayo de 2023 (gráfico 3). Los demandantes de empleo ocupados se han reducido en 47.500, frente a 72.500 en marzo del pasado año (cuando, no obstante, el calendario de Semana Santa fue diferente).

Gráfico 3. Desempleo registrado

Miles, datos desestacionalizados por Funcas



Fuentes: Ministerio de Trabajo y Economía Social y Funcas (desestacionalización).

MÁS INFORMACIÓN

[Afiliación | histórico](#)

[Previsiones IPC](#)

[Previsiones económicas](#)

[Panel](#)

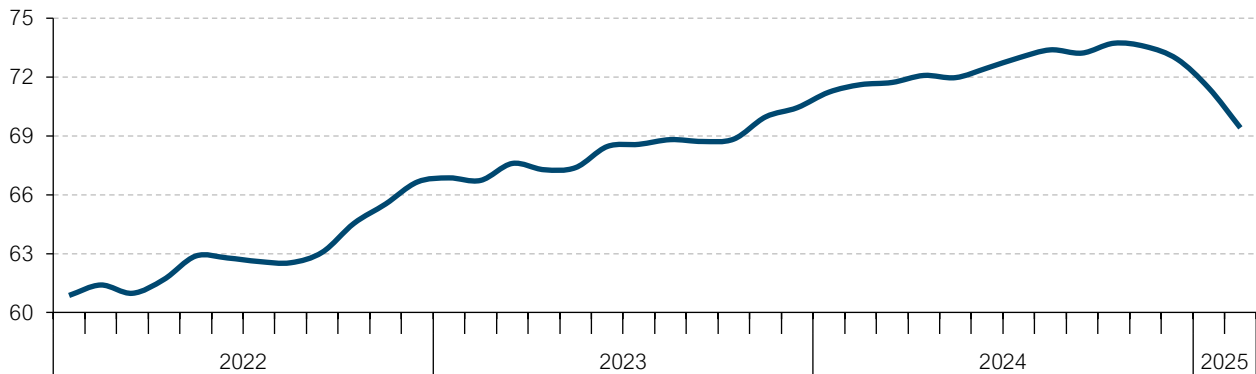
El número de contratos registrados entre enero y marzo de 2025 es un 0,9% inferior al observado en el mismo periodo del año anterior, con un descenso del 2,4% en el número de indefinidos, y un crecimiento del 3,6% en los temporales. Cabe destacar que el 28% de los contratos indefinidos firmados en febrero fueron fijos discontinuos, porcentaje inferior al del mismo mes del año anterior, lo que puede obedecer al diferente calendario de Semana Santa.

Gasto y cobertura

En febrero de 2025 el número de beneficiarios de prestaciones por desempleo ascendió a 1,722 millones, un 9,1% menos que en el mismo periodo del año anterior. No obstante, los beneficiarios de la prestación contributiva crecieron, mientras que bajaron los perceptores del resto de prestaciones. El gasto total en prestaciones creció un 7,8% con respecto al mismo periodo de 2024. La tasa de cobertura fue del 70,9%, o un 69,4% en términos desestacionalizados (cifra desestacionalizada por Funcas). Esta cifra muestra una tendencia a la baja en los últimos meses (**gráfico 4**), aunque sigue en los niveles más elevados desde comienzos de 2011 (excluyendo el periodo de la pandemia).

Gráfico 4. Cobertura de prestaciones por desempleo

Tasa en porcentaje, datos desestacionalizados por Funcas



Fuentes: Ministerio de Trabajo y Economía Social y Funcas (desestacionalización).