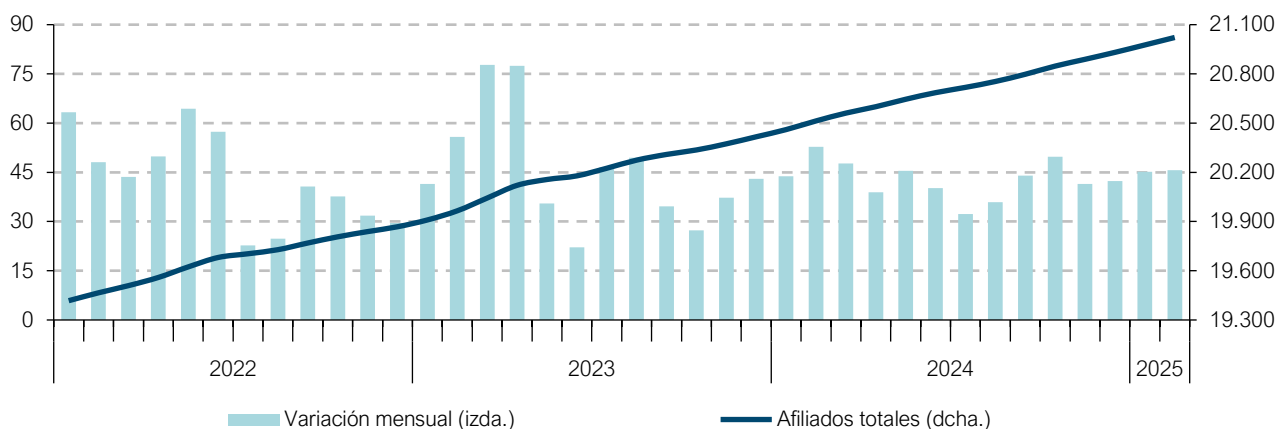


Afiliación a la Seguridad Social y desempleo registrado



FEBRERO 2025

Gráfico 1. Afiliados a la Seguridad Social*



(*) Sin empleados de hogar ni cuidadores no profesionales.

Fuentes: Ministerio de Inclusión, Seguridad Social y Migraciones y Funcas (desestacionalización).

Se mantiene el ritmo de creación de empleo, sostenido por el sector privado

MADRID, 4 DE MARZO DE 2025

Afiliación

El número de afiliados a la Seguridad Social aumentó en 100.340 en febrero, cifra que, una vez corregida de estacionalidad, equivale a un crecimiento mensual de 45.000 (cifras desestacionalizadas por Funcas), muy semejante a la registrada el mes anterior (**gráfico 1**).

Por sectores, el empleo descendió en la agricultura, mientras que en la industria y en la construcción moderó su crecimiento en comparación con el mes anterior, aunque se mantiene en torno a las cifras observadas a lo largo del último año. Finalmente, en los servicios se observa una cierta aceleración (**gráfico 2**). Dentro de este último sector, destacó positivamente el comportamiento de las ramas de comercio, hostelería, actividades administrativas y educación, mientras que en la rama de Administración Pública la creación de empleo fue inferior a lo habitual en un mes de febrero.

El incremento de la afiliación se concentra en los trabajadores con contrato indefinido, mientras que descienden los afiliados con contrato temporal, al igual que en el mes anterior.

MÁS INFORMACIÓN

[Afiliación | histórico](#)

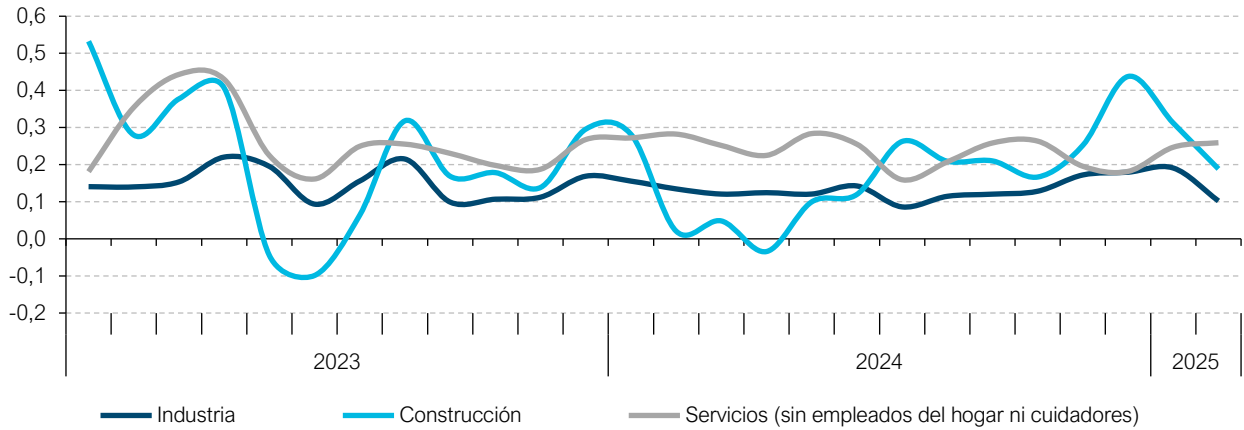
[Previsiones IPC](#)

[Previsiones económicas](#)

[Panel](#)

Gráfico 2. Afiliados por sectores

Tasas de crecimiento intermensuales en %, datos desestacionalizados por Funcas



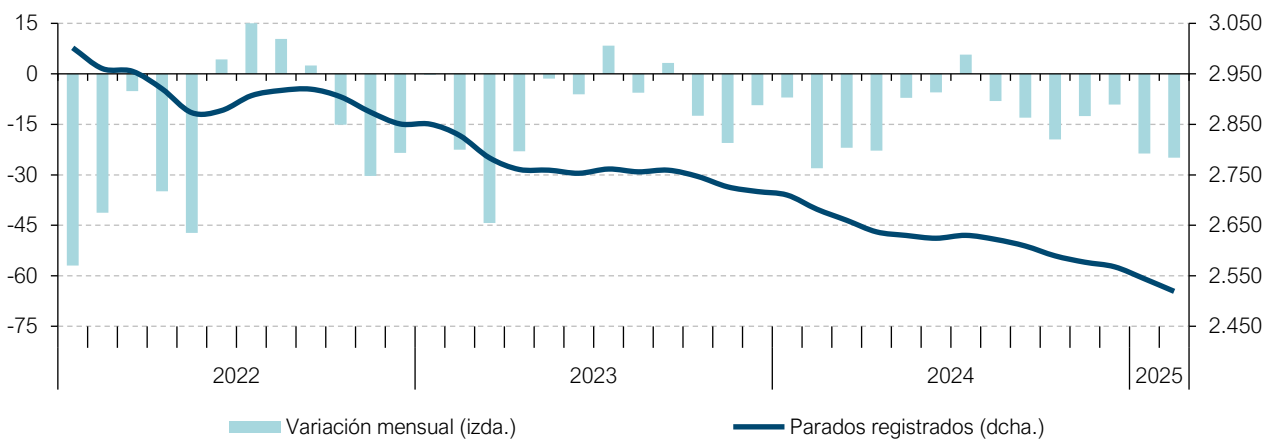
Fuentes: Ministerio de Inclusión, Seguridad Social y Migraciones y Funcas (desestacionalización).

Paro registrado

El número de desempleados registrados en febrero descendió en 5.994, cifra que, corregida de estacionalidad por Funcas, equivale a una bajada de 24.000, en línea con la registrada el mes anterior (**gráfico 3**). Los demandantes de empleo ocupados se han reducido en 11.500.

Gráfico 3. Desempleo registrado

Miles, datos desestacionalizados por Funcas



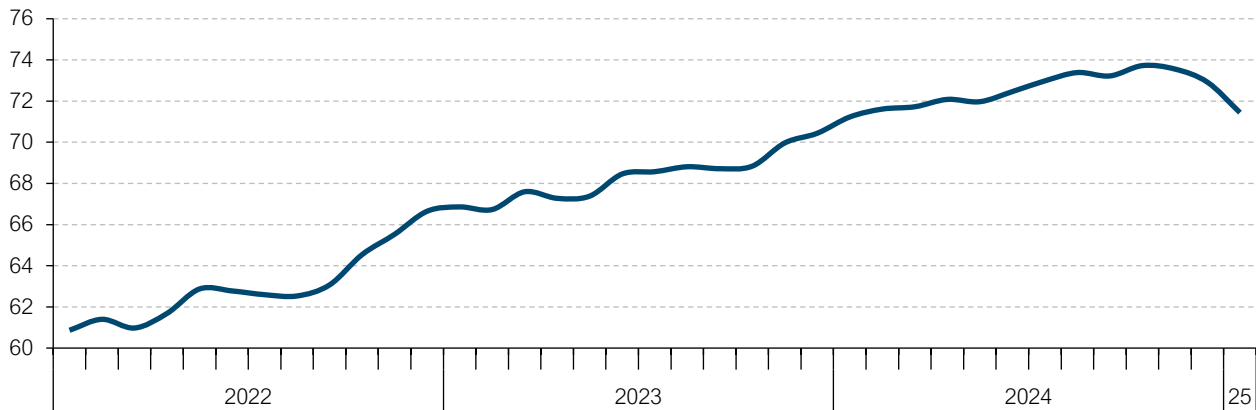
Fuentes: Ministerio de Trabajo y Economía Social y Funcas (desestacionalización).

El número de contratos registrados en enero y febrero de 2025 es un 0,5% inferior al observado en el mismo periodo del año anterior, con un descenso del 3,9% en el número de indefinidos, y un crecimiento del 2,3% en los temporales. Cabe destacar que el 27% de los contratos indefinidos firmados en febrero fueron fijos discontinuos (porcentaje ligeramente inferior al del mismo mes del año anterior).

Gasto y cobertura

En enero de 2025 el número de beneficiarios de prestaciones por desempleo ascendió a 1,808 millones, un 5,9% menos que en enero del año anterior. No obstante, los beneficiarios de la prestación contributiva crecieron un 5,1%, mientras que bajaron los perceptores del resto de prestaciones. El gasto total en prestaciones creció un 6,5% con respecto al mismo mes de 2024. La tasa de cobertura fue del 74,1%, o un 71,4% en términos desestacionalizados por Funcas. Esta cifra muestra una tendencia a la baja en los últimos meses (**gráfico 4**), aunque sigue en los niveles más elevados desde comienzos de 2011 (excluyendo el periodo de la pandemia).

Gráfico 4. Cobertura de prestaciones por desempleo
Tasa en porcentaje, datos desestacionalizados por Funcas



Fuentes: Ministerio de Trabajo y Economía Social y Funcas (desestacionalización).