

DÍA INTERNACIONAL DE LAS COOPERATIVAS

Dirección de Estudios Sociales

Julio 2024

Día internacional de las Cooperativas

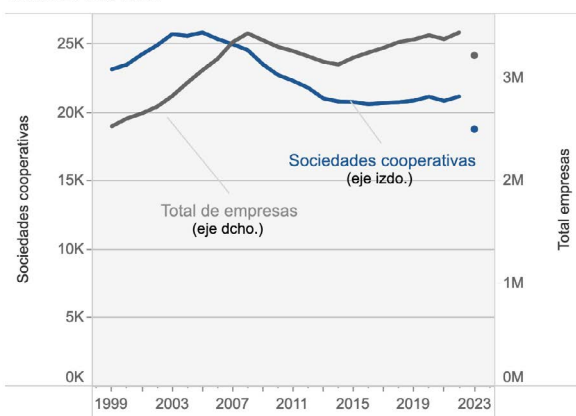
Las cooperativas, una forma singular de hacer empresa

DIRECCIÓN DE ESTUDIOS SOCIALES - esociales@funcas.es | 5 DE JULIO DE 2024

En 2023, casi 19.000 empresas estaban inscritas como sociedades cooperativas en España, lo que representaba el 0,6% de los casi tres millones y medio de empresas activas en España¹. A pesar de su reducida importancia numérica, su evolución muestra una notable estabilidad tras el final de la crisis financiera de 2008-2013, desafiando los muchos y variados impactos que ha sufrido la economía española (gráfico 1). Además, desde los años previos a la pandemia y con la sola excepción de 2020, el ritmo anual de creación de cooperativas se ha mantenido en un rango muy estable (gráfico 2). Sin embargo, esta estabilidad contrasta con la evolución de la cifra total de empresas activas, que ha seguido una tendencia ascendente desde 2014 (gráfico 1), de forma que la participación de las sociedades cooperativas en el conjunto del sector empresarial español ha caído levemente del 0,7% al 0,6%.

Gráfico 1. Sociedades cooperativas y total de empresas activas

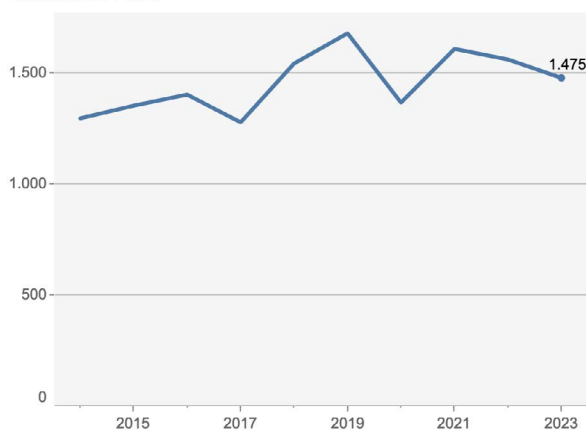
Número. 1999-2023



Nota: Las cifras de 2023 no son comparables con las anteriores debido a un cambio en la definición de "empresa económicamente activa".
Fuente: Explotación Estadística del Directorio Central de Empresas, INE.

Gráfico 2. Sociedades cooperativas constituidas cada año

Número. 2014-2023



Fuente: Base de Datos de la Economía Social, Ministerio de Trabajo y Economía Social.

En 2023 se registraron 1.475 nuevas sociedades cooperativas en la Seguridad Social, de las cuales el 78% eran cooperativas de trabajo asociado; es decir, sociedades formadas por profesionales que se unen para gestionar conjuntamente el trabajo que llevan a cabo. El resto estaba formado principalmente por cooperativas de vivienda (11%) y de consumidores (6%) (gráfico 3). Ese año, el número medio de socios en las nuevas cooperativas fue de 4,1, y en las de trabajo asociado, de 2,8². De entre las cooperativas activas, una de cada cinco (21%) carece de asalariados, y casi dos de cada tres (64%) tienen menos de 10 empleados (gráfico 4). Se trata, por tanto, de un tipo de sociedad utilizada, sobre todo, en microempresas.

¹ Fuente: Explotación Estadística del Directorio Central de Empresas, INE.

² Fuente: Base de Datos de la Economía Social, Ministerio de Trabajo y Economía Social.

Gráfico 3. Sociedades cooperativas constituidas

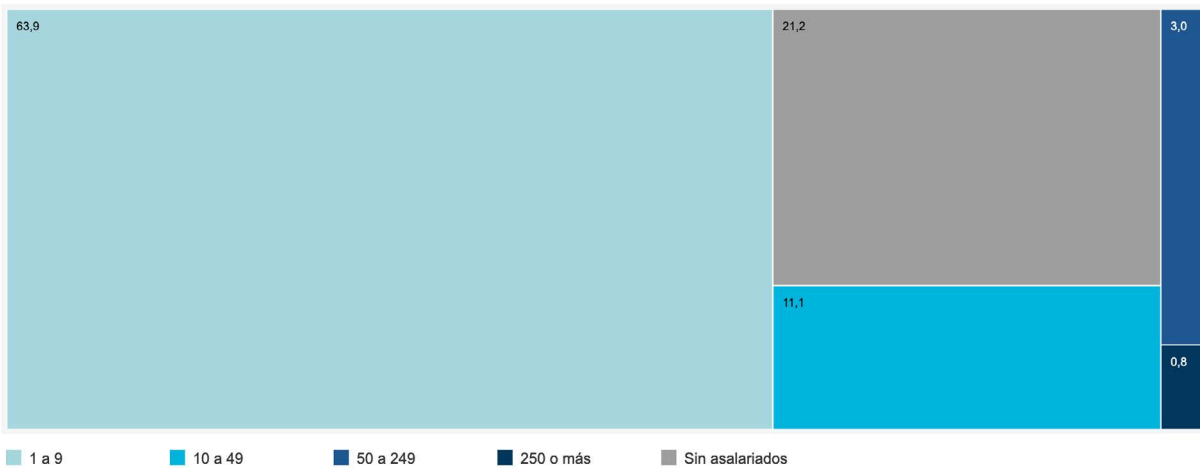
Porcentaje, por clase. 2023



Fuente: Base de Datos de la Economía Social, Ministerio de Trabajo y Economía Social.

Gráfico 4. Sociedades cooperativas activas

Porcentaje, por número de asalariados. 2023



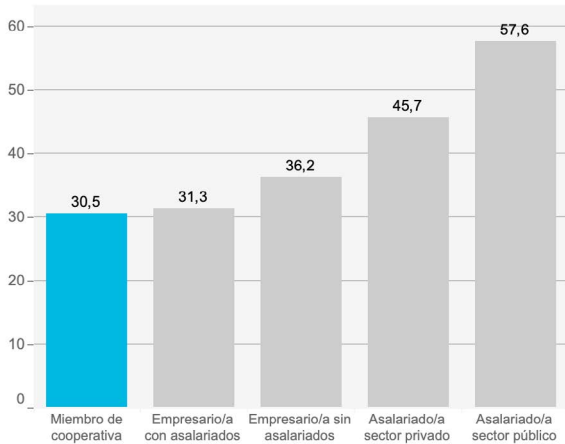
Fuente: Base de Datos de la Economía Social, Ministerio de Trabajo y Economía Social.

Si bien se echan en falta datos oficiales recientes acerca del empleo total que generan las cooperativas en el conjunto de España, las cifras de la Seguridad Social correspondientes a 2020 apuntaban entonces a niveles próximos a los 280.000 trabajadores, una cifra no desdeñable³. Con todo, el verdadero valor añadido de las cooperativas radica en la calidad del empleo que ofrecen a sus socios y en lo característico de su forma de gobierno, participativo y democrático.

La Encuesta de Población Activa revela la presencia predominante de varones de origen nacional entre los cooperativistas, y permite concluir que los dos grandes colectivos que se han incorporado en las últimas décadas al mercado laboral aún no lo han hecho en la misma medida a las sociedades cooperativas. En efecto, entre los miembros de cooperativas solo tres de cada 10 son mujeres (30,5%), una proporción sustancialmente menor que la observada en el total de ocupados (46%) e, incluso, que la del grupo de empresarios sin asalariados (36,2%) (gráfico 5). Asimismo, la presencia de personas con nacionalidad extranjera o doble nacionalidad es muy baja, con solo un 6% de socios extranjeros entre los cooperativistas. Esta cifra, solo superior a la de los asalariados del sector público (2,6%), es considerablemente menor que la de los autónomos (17,8%) y los empleadores (13,5%) (gráfico 6).

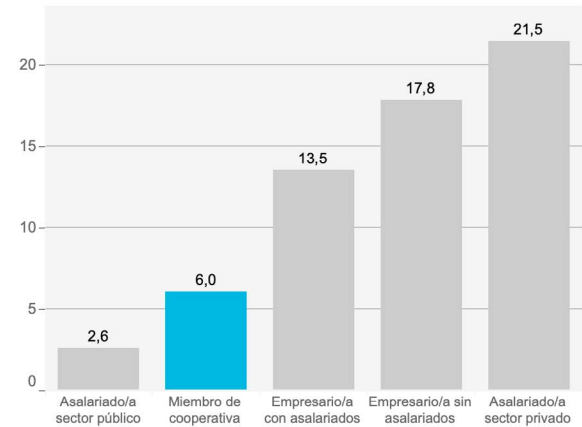
³ Fuente: Base de Datos de la Economía Social, Ministerio de Trabajo y Economía Social.

Gráfico 5. Ocupados que son mujeres
Porcentaje, por situación profesional. Media 2021-2023



Fuente: Elaboración propia a partir de la Encuesta de Población Activa 2021-2023, segundos trimestres de cada año.

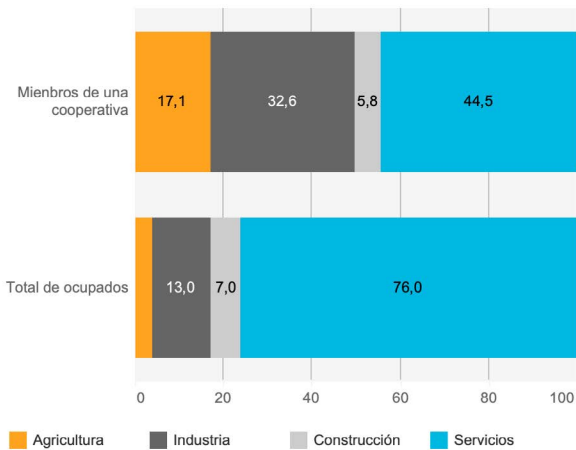
Gráfico 6. Ocupados que son extranjeros o tienen doble nacionalidad
Porcentaje, por situación profesional. Media 2021-2023



Fuente: Elaboración propia a partir de la Encuesta de Población Activa 2021-2023, segundos trimestres de cada año.

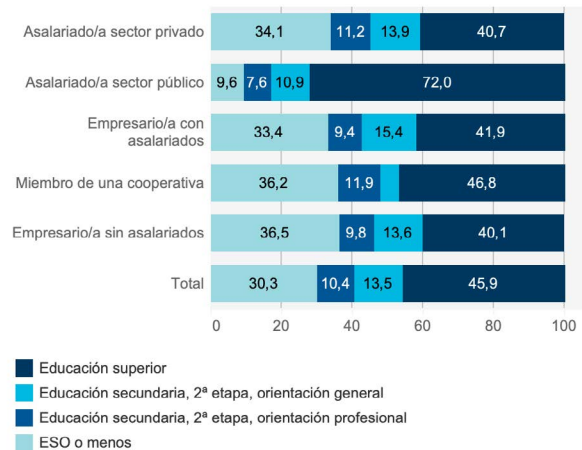
Las cooperativas en España han tenido tradicionalmente un papel relevante en la agricultura y todavía hoy esta rama de actividad sigue siendo muy importante para el cooperativismo. Mientras que en el trienio 2021-2023 solo el 4% de los trabajadores se dedicaba al sector primario, este porcentaje ascendía al 17% entre los cooperativistas (gráfico 7). Asimismo, una parte de la reputación histórica del cooperativismo tiene referentes industriales y, de hecho, todavía hoy destaca el peso del sector secundario en las cooperativas: uno de cada tres cooperativistas (32,6%) trabajaba en la industria, mientras que en el conjunto de la población ocupada lo hacía solo una de cada siete personas. En cambio, aunque casi tres de cada cuatro trabajadores en España estaban empleados en el sector servicios (76%), entre los cooperativistas esta proporción ni siquiera llegaba a la mitad (44,5%). El notable peso relativo de la agricultura y la industria entre los miembros de cooperativas, en comparación con el total de ocupados en España, pone de manifiesto la importancia de las cooperativas para algunos colectivos y territorios de sectores tradicionales, pero fundamentales, de economías avanzadas como la española.

Gráfico 7. Ocupados por rama de actividad
Porcentaje, por situación profesional. Media 2021-2023



Fuente: Elaboración propia a partir de la Encuesta de Población Activa 2021-2023, segundos trimestres de cada año.

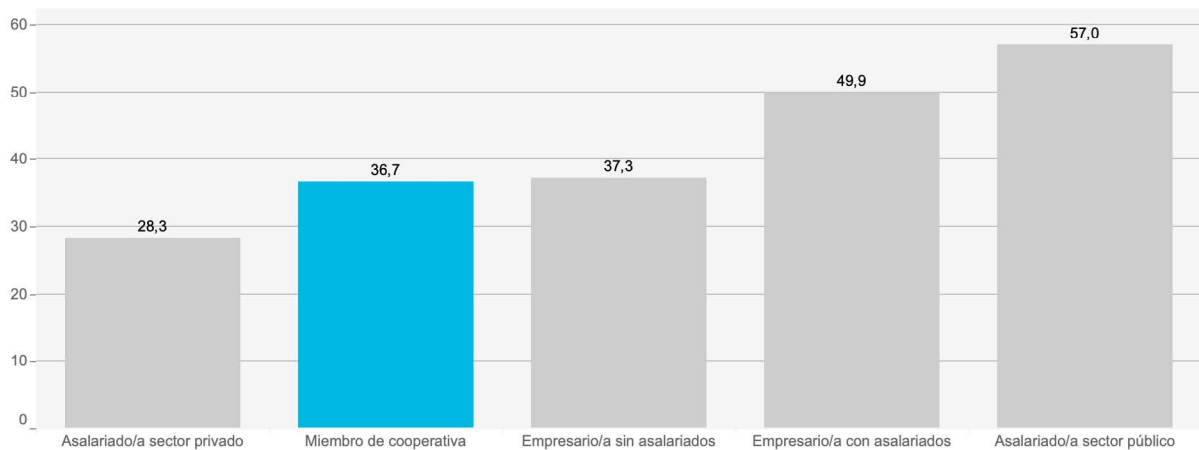
Gráfico 8. Nivel educativo de los ocupados
Porcentaje, por situación profesional. Media 2021-2023



Fuente: Elaboración propia a partir de la Encuesta de Población Activa 2021-2023, segundos trimestres de cada año.

Merece destacarse, por lo demás, que el porcentaje de cooperativistas con estudios superiores (46,8%) queda ligeramente por encima de la media de todos los ocupados (45,9%), superando claramente al de los autónomos (40,1%) (gráfico 8). También se aproxima a la media para el total de ocupados la proporción de cooperativistas en ocupaciones consideradas de “nivel alto” (directores y gerentes, técnicos y profesionales científicos e intelectuales y técnicos y profesionales de apoyo) (gráfico 9).

Gráfico 9. Ocupados en ocupaciones de nivel alto
Porcentaje medio, por situación profesional. 2021-2023



Fuente: Elaboración propia a partir de la Encuesta de Población Activa 2021-2023, segundos trimestres de cada año.

Constituidas para cumplir el fin social que deciden libremente sus socios, las cooperativas son testimonio de la diversidad institucional de las economías de mercado, que pueden albergar formas societarias muy variadas. Pero no constituyen una forma más, sino probablemente la que ostenta un *bonus* reputacional más alto. Se valora particularmente su contribución a la inclusión social, a la generación de sociedades más participativas y cohesionadas, así como a la construcción de un futuro sostenible, más democrático, más estable e incluso más pacífico⁴.

Es evidente que la capacidad de las cooperativas para proporcionar empleo de calidad y mejorar las condiciones de vida de sus socios las convierte en una opción atractiva para bastantes trabajadores en algunos sectores y territorios. Ahora bien, cobrar conciencia de esas fortalezas y virtudes en el Día Internacional de las Cooperativas es tan importante como preguntarse por qué esas cualidades no han sido suficientes para que su número haya crecido a la par que el del conjunto de las empresas activas en España desde el inicio de la recuperación en 2014. ≡

⁴ Así se desprende de la presentación que de este día hace Naciones Unidas. Véase <https://www.un.org/es/observances/cooperatives-day>.