

Afiliación a la Seguridad Social y paro registrado Septiembre 2023

El empleo resiste y se beneficia del empuje de la afiliación de extranjeros

El número de afiliados a la Seguridad Social se incrementó en 18.296, equivalente a un aumento en torno a 13.000 una vez corregida la estacionalidad. Se confirma por tanto la tendencia a la desaceleración en relación con la primera parte del año.

La afiliación aumentó en todos los sectores (en términos desestacionalizados) salvo en la agricultura, sector que registró un fuerte descenso. Destaca la aceleración de la creación de empleo en los servicios, como consecuencia de una destrucción de empleo en la hostelería menor de lo habitual en un mes de septiembre y de un fuerte incremento en la afiliación en educación superior, por encima de lo que es usual en esta época del año. El empleo industrial se moderó tras el empuje del mes anterior, y en la construcción el comportamiento fue similar, si bien este sector muestra una elevada volatilidad en lo que llevamos de año.

Se mantiene el empuje de la afiliación de trabajadores extranjeros, con un incremento de casi 12.000 en septiembre y 137.000 desde enero (en términos desestacionalizados). La afiliación de extranjeros supone en torno al 30% de la creación de empleo total registrada en lo que va de año.

El número de afiliados con contrato temporal representó un 13,4% del total, sin grandes cambios desde el inicio del año, y casi la mitad de los valores anteriores a la reforma laboral.

El paro registrado continúa en mínimos desde 2008

El número de desempleados registrados en septiembre aumentó en 19.768, un incremento algo inferior al habitual en dicho mes. El número de demandantes de empleo ocupados, dentro de los cuales se encuentran los trabajadores con contrato fijo discontinuo, se redujo en 100.000.

El número de contratos registrados sigue en registros muy bajos. Como viene ocurriendo desde meses previos, la cifra de septiembre fue la más baja de dicho mes desde 2013. El porcentaje que los fijos suponen sobre el total se mantiene estable en torno al 45% en cifras desestacionalizadas.

Crece el gasto en prestaciones y la tasa de cobertura

El número de beneficiarios de prestaciones aumentó en agosto un 1,1% en relación con el año anterior, y el gasto en prestaciones por desempleo hasta dicho mes fue un 6,2% superior al mismo periodo de 2022. La tasa de cobertura se ha situado todo el año en torno al 68%, por encima del 62% de media del año previo.

Gráfico 1: Afiliados a la Seguridad Social
(miles, datos desestacionalizados)

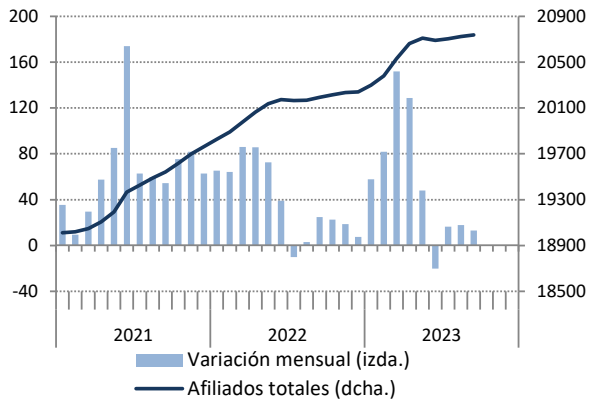
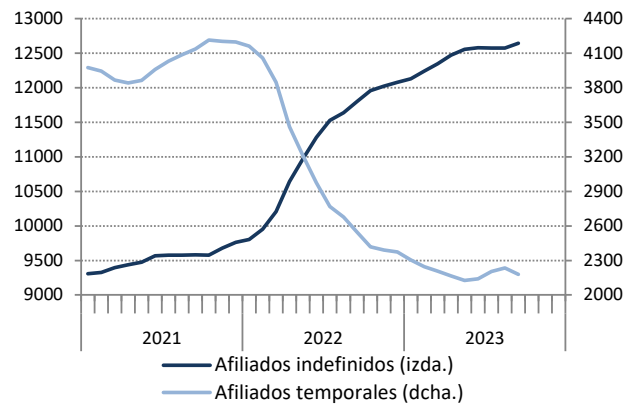


Gráfico 2: Afiliación indefinida y temporal
(miles, datos desestacionalizados)



Fuente: Ministerio de Inclusión, Seguridad Social y Migraciones.

Gráfico 3: Desempleo registrado
(miles, datos desestacionalizados)

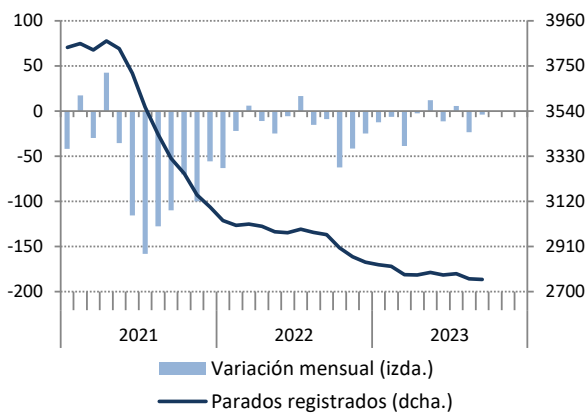
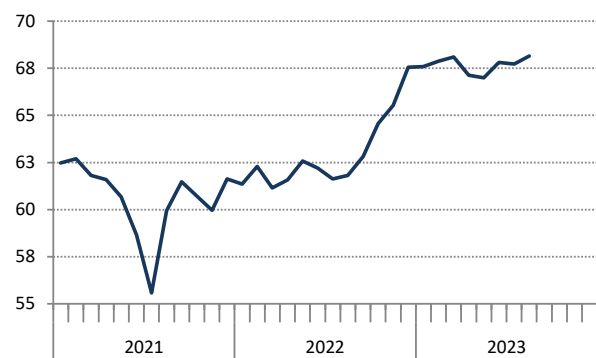


Gráfico 4: Tasa de cobertura prestaciones por desempleo
(%, datos desestacionalizados)



Fuente: Ministerio de Trabajo y Economía Social, y Funcas.