

Afiliación a la Seguridad Social y paro registrado Enero 2023

Se mantiene la creación de empleo

El número de afiliados a la Seguridad Social descendió en enero en 215.000, que equivale a un incremento desestacionalizado de 49.000 (cifras desestacionalizadas por Funcas), lo que significa que, tras el mal dato de diciembre, el mercado laboral ha recuperado el buen tono en el primer mes del año. Al mismo tiempo, se ha producido un descenso importante en el número de trabajadores en ERTE hasta 16.000, desde unas cifras de en torno a 21.000 en toda la segunda mitad de 2022, descenso que procede, fundamentalmente, del sector de fabricación de automóviles.

Salvo en agricultura, la afiliación ha aumentado en todos los grandes sectores, destacando el de construcción. Dentro de los servicios, pese al crecimiento en el agregado del sector, la evolución ha sido negativa en hostelería y comercio, por segundo mes consecutivo.

En enero se mantenía la tendencia de crecimiento en el número de afiliados con contrato indefinido, y descenso en los afiliados con contrato temporal. La tasa de temporalidad se ha situado ligeramente por debajo del 15%.

Bajan los desempleados registrados, a la vez que suben los demandantes de empleo ocupados

El número de desempleados registrados en enero aumentó en 70.744, equivalente a un descenso de 10.700 en términos desestacionalizados (cifras desestacionalizadas por Funcas). El número de demandantes de empleo ocupados, entre los cuales se encuentran los fijos discontinuos que buscan empleo, ha aumentado en 28.000 con respecto al mes anterior, y en 40.500 con relación a enero de 2022.

El número de contratos firmados ha sido casi un 25% inferior al de hace un año. El porcentaje de contratos indefinidos sobre el total, tras haber crecido intensamente en la primera mitad de 2022, se mantiene estable en torno al 44% desde mediados del año.

Mejora la tasa de cobertura de las prestaciones

El número de beneficiarios de prestaciones por desempleo se situó en diciembre en 1.838.200, inferior en un 0,9% al de un año antes. El gasto en prestaciones en el conjunto del ejercicio ascendió a 20,8 miles de millones, un 21% menos que en el año anterior, y un 9,3% por encima de 2019. La tasa de cobertura de las prestaciones mantiene la tendencia ascendente y se sitúa en el 68,65%.

Gráfico 1: Afiliados a la Seguridad Social
(miles, datos desestacionalizados)

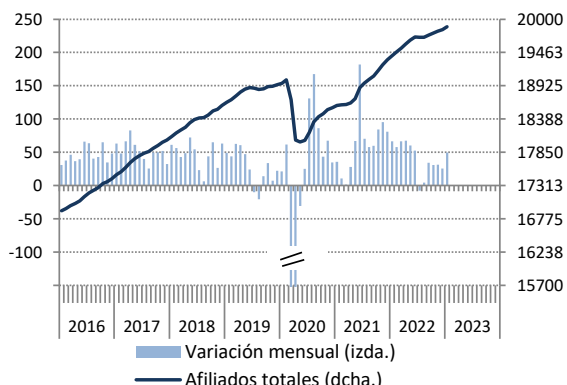
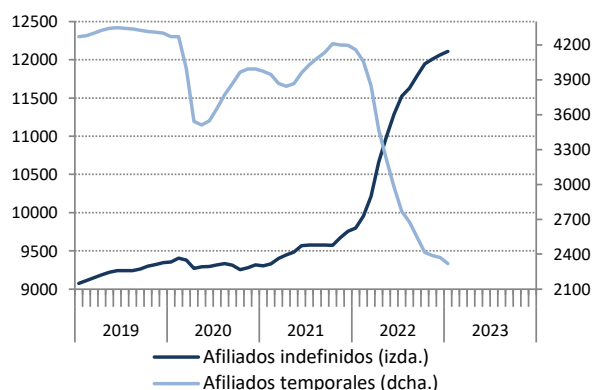


Gráfico 2: Afiliación indefinida y temporal
(miles, datos desestacionalizados)



Fuente: Ministerio de Inclusión, Seguridad Social y Migraciones, y Funcas.

Gráfico 3: Desempleo registrado
(miles, datos desestacionalizados)

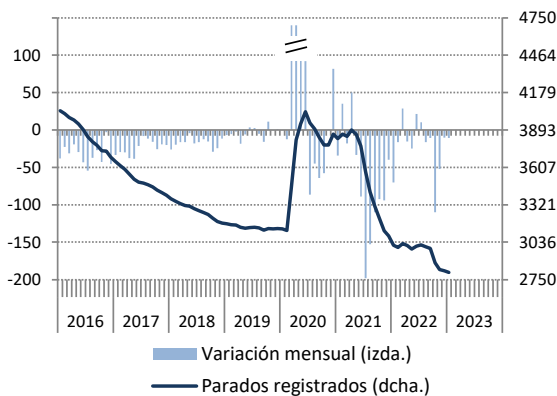
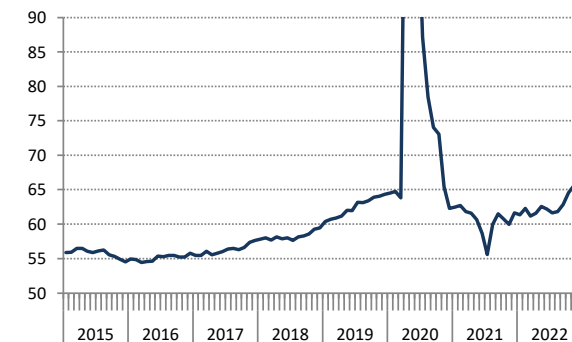


Gráfico 4: Tasa de cobertura prestaciones por desempleo (%)



Fuente: Ministerio de Trabajo y Economía Social, y Funcas.