

Afiliación a la Seguridad Social y paro registrado Marzo 2021

Recuperación parcial del empleo efectivo en marzo

El número de afiliados a la Seguridad Social aumentó en marzo en 70.790, la mitad del incremento medio en los meses de marzo desde 2014. Esto supone un descenso en términos corregidos de estacionalidad de 50.000 (gráfico 1). No obstante, el número de afiliados amparados en los dispositivos públicos de empleo experimentó una importante disminución, resultante de una caída de casi 150.000 (media mensual) en el número de trabajadores en situación de ERTE, que más que compensó el aumento de autónomos con prestación.

Como resultado de todo ello, el empleo efectivo (que se obtiene descontado de las cifras de afiliación los trabajadores amparados en dispositivos públicos de empleo) registró un aumento de 31.000 en términos desestacionalizados, fundamentalmente por la reincorporación de personas en ERTE. Sin embargo, este resultado, que apunta a una recuperación, no compensa las fuertes caídas de enero y febrero. En el conjunto del primer trimestre, en términos desestacionalizados, se ha producido un incremento de afiliados de algo más de 40.000, mientras que el empleo efectivo se ha reducido en 135.000.

El descenso registrado en marzo de la afiliación en términos desestacionalizados se concentró en la agricultura y los servicios, especialmente en los de mercado. En el sector industrial la variación fue prácticamente nula, en línea con la debilidad mostrada en los dos meses anteriores. La construcción, por el contrario, destaca por su dinamismo.

Descenso del desempleo registrado

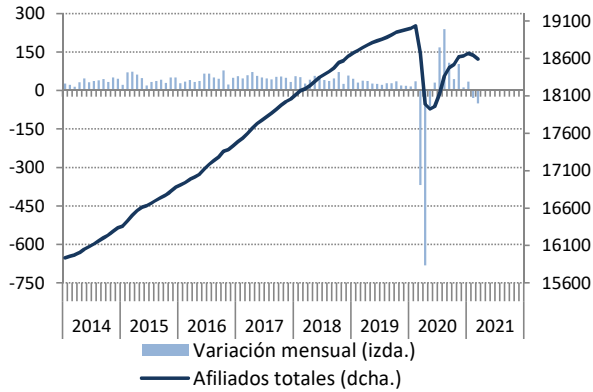
En contraste con la evolución de la afiliación, el paro registrado se redujo en marzo en 59.149 personas, descenso de mayor magnitud al habitual en un mes de marzo, que equivale a una bajada de 18.000 en términos desestacionalizados.

El número de contratos registrados aumentó un 11,7% en comparación con el mismo mes del pasado año. Destaca el fuerte ascenso de los indefinidos, que crecen un 42,5% interanual, frente a la debilidad de los temporales, que puede reflejar la escasa contratación ligada a la Semana Santa, cuyas necesidades se habrían cubierto fundamentalmente con la recuperación de empleados en situación de ERTE.

El gasto en prestaciones continúa en máximos

El gasto en prestaciones por desempleo se aceleró en febrero, reflejando la negativa evolución de empleo en dicho mes (gráfico 4). El número de beneficiarios fue un 17,8% superior al de un año antes, y la tasa de cobertura descendió hasta el 62,9%.

Gráfico 1: Afiliados a la Seguridad Social
(miles, datos desestacionalizados)



Fuente: Ministerio de Inclusión, Seguridad Social y Migraciones, y Funcas.

Gráfico 2: Afiliación y empleo efectivo
(miles, datos sin desestacionalizar)

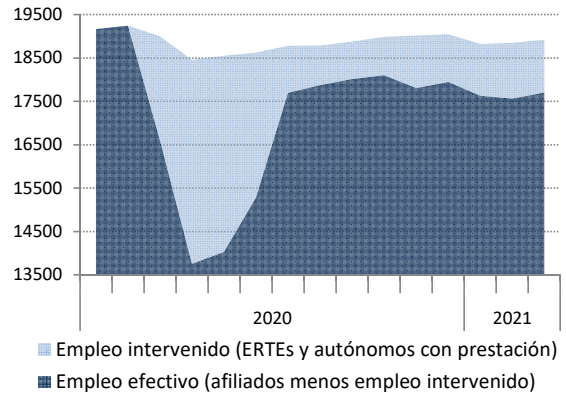
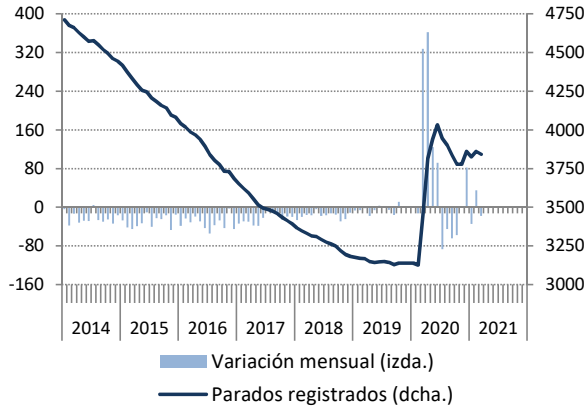


Gráfico 3: Desempleo registrado
(miles, datos desestacionalizados)



Fuente: Ministerio de Trabajo y Economía Social, y Funcas.

Gráfico 4: Gasto en prestaciones por desempleo
(millones de euros, suma móvil 12 meses)

