

# Encuesta Funcas sobre el coronavirus (8ª ola)

## Muestra

1346 residentes en España (Península, Baleares y Canarias) de 18 o más años

## Técnica de entrevista

Telefónica (Sistema CATI): 57% teléfono fijo y 43% teléfono móvil

## Fechas de campo

Del 11 al 22 de enero de 2021

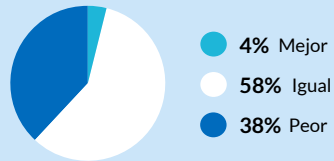
## Realización de la encuesta

IMOP Insights

[Acceso al informe completo](#)

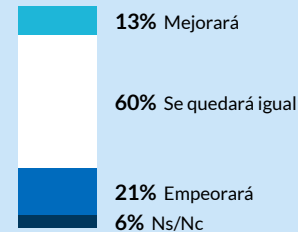
## SITUACIÓN ECONÓMICA DEL HOGAR

Comparada con la de antes de la pandemia, ahora es...



Peor: 18-24 años 43%  
25-34 años 48%  
65+ años 28%

De aquí al verano...

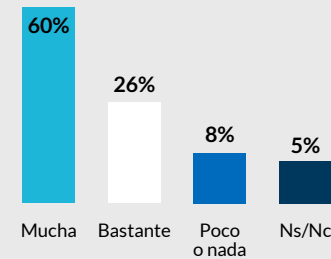


Mejorará: 18-34 años 22%  
55-64 años 8%  
65+ años 4%

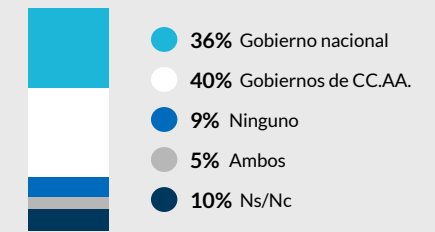
n = 1346

## FONDOS EUROPEOS Y SU GESTIÓN

¿Qué importancia tienen estos fondos?



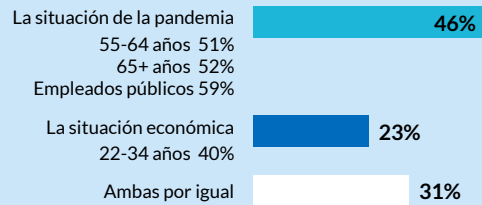
¿Quién debería gestionarlos?



Gobiernos de C.C.AA.: 18-24 años 52%  
25-44 años 47%  
55+ años 32%

n = 1346

## ¿QUÉ LE PREOCUPA MÁS?




55-64 años 51%  
65+ años 52%  
Empleados públicos 59%

22-34 años 40%

n = 1346

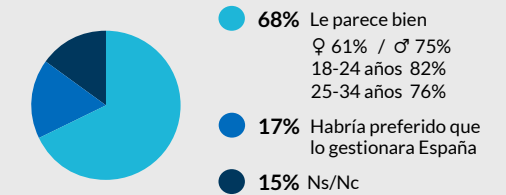
## CONTACTO CON FAMILIARES CERCANOS (no convivientes)



♀ 31% / ♂ 25%

n = 1346

## GESTIÓN DE LAS VACUNAS POR LA UE

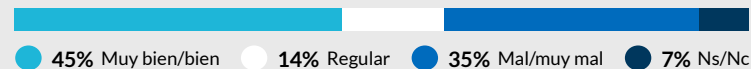


♀ 61% / ♂ 75%  
18-24 años 82%  
25-34 años 76%

n = 1346

## VALORACIÓN DE LA ASISTENCIA SANITARIA

### Valoración de atención primaria



Valoración positiva aumenta si han tenido experiencia de asistencia sanitaria por coronavirus (Muy bien/bien 50%)

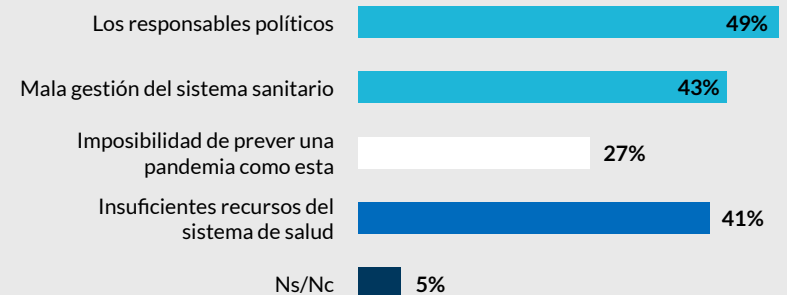
### Valoración de atención hospitalaria



Valoración positiva aumenta si han tenido experiencia de asistencia sanitaria por coronavirus (Muy bien/bien 58%)

n = 1346

### ¿A qué se debe el mal funcionamiento de la atención sanitaria?



n = 560