

Afiliación a la Seguridad Social y paro registrado Febrero 2020

Sorpresa positiva en la afiliación

El número de afiliados a la Seguridad Social aumentó en 85.735 en febrero, notablemente por encima de lo esperado, y por encima del incremento medio de los meses de febrero desde el inicio de la recuperación. Eliminando el efecto de la estacionalidad y del incremento en los cuidadores no profesionales de dependientes, el número de afiliados aumentó en 30.000 (cifras desestacionalizadas por Funcas). Se trata del incremento mensual desestacionalizado más alto desde la primavera de 2019.

Todos los sectores registraron un incremento, en términos desestacionalizados, superior a lo esperado, especialmente los servicios predominantemente de mercado, y más concretamente la hostelería. En los servicios predominantemente de no mercado, sin embargo, el crecimiento fue débil.

Atendiendo al tipo de contrato, sigue destacando el buen ritmo de la afiliación con contrato indefinido, donde se observa incluso una cierta tendencia de aceleración, mientras que el empleo temporal sigue una trayectoria descendente. El número de afiliados extranjeros continúa creciendo a tasas interanuales superiores al 6%, frente a tasas de en torno al 1,4% en el caso de los nacionales.

La previsión para el mes de marzo es de un incremento de 119.000 en términos brutos, equivalente a 22.400 en términos desestacionalizados. En el conjunto del primer trimestre el crecimiento intertrimestral habrá sido del 0,33%, frente al 0,4% registrado en el trimestre precedente (cuadro 1).

Resultado mejor de lo esperado también en el desempleo registrado

El paro registrado descendió en 7.806 personas en febrero, lo que supone una bajada de mayor magnitud que la media de los meses de febrero desde 2014. En términos desestacionalizados, dicho resultado equivale a un descenso de 12.000.

El número de contratos registrados aumentó un 1,5% en febrero. La suma móvil de los últimos doce meses refleja un estancamiento en el número de contratos, que proviene especialmente de una caída en los indefinidos. En los temporales se mantiene una tendencia de desaceleración.

Tendencia ascendente de la tasa de cobertura de las prestaciones

El número de beneficiarios de prestaciones por desempleo en enero de 2020 aumentó un 6,1% interanual. La tasa de cobertura se situó en el 66,1%, lo que supone 4,2 puntos porcentuales más que un año antes. En términos desestacionalizados, dicha tasa mantiene la tendencia ascendente iniciada a mediados de 2016 (gráfico 4).

Cuadro 1
Afiliados a la Seguridad Social
 Incremento (número de personas y tasas en %)

	Enero 2020 Observado	Febrero 2020		Marzo 2020 Previsión Funcas	1er. tr. 2020 Previsión Funcas
		Observado	Previsión Funcas		
Dato original (incremento mensual/intertrim., núm. de personas)	-244.044	85.735	57.248	119.680	-143.593
Tasa de variación interanual (%)	1,8	1,9	1,8	1,7	1,8
Dato desestac. (incremento mensual/intertrim., núm. de personas)	16.260	30.003	18.878	22.427	61.965
Tasa de variación mensual/intertrimest. (%)	0,09	0,16	0,10	0,12	0,33

Fuentes: Seguridad Social (datos observados) y Funcas (previsiones y datos desestacionalizados)

Gráfico 1: Afiliados a la Seguridad Social
 (miles, datos desestacionalizados)

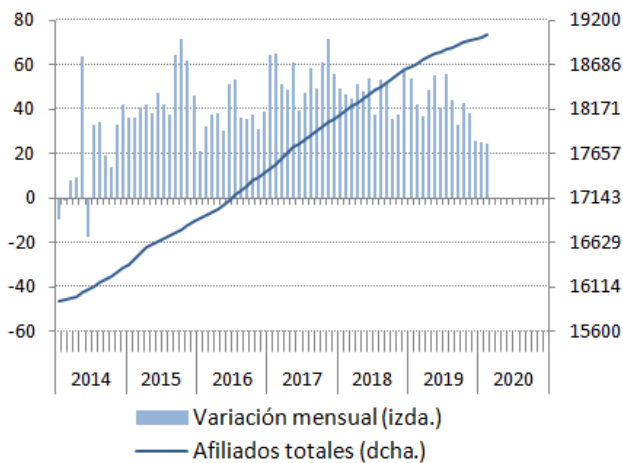


Gráfico 2: Afiliados temporales en % del total
 (datos desestacionalizados)

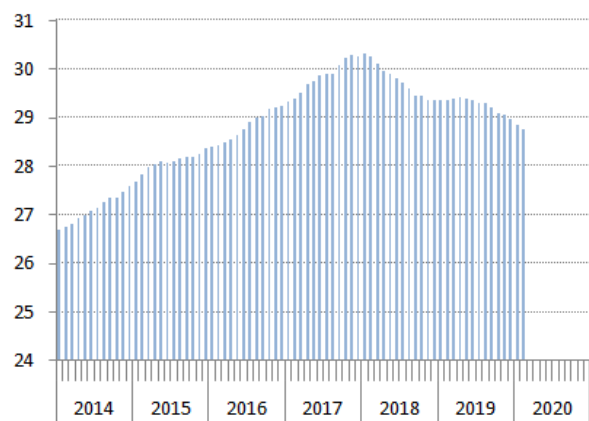
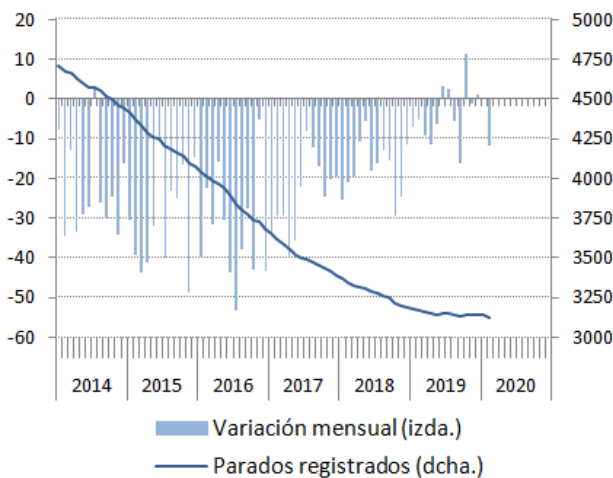


Gráfico 3: Desempleo registrado
 (miles, datos desestacionalizados)



Fuente: Seguridad Social y Funcas.

Gráfico 4: Tasa de cobertura prestaciones por desempleo
 (datos desestacionalizados)

