

Afiliación a la Seguridad Social y paro registrado Diciembre 2019

Desaceleración de la afiliación en diciembre

El número de afiliados a la Seguridad Social aumentó en 31.660 en diciembre, el menor ascenso en un mes de diciembre desde el inicio de la recuperación. Eliminando el efecto de la estacionalidad y del incremento en los cuidadores no profesionales de dependientes, el número de afiliados aumentó en 16.400 (cifras desestacionalizadas por Funcas), menos de lo previsto, y el incremento más bajo de todo el año.

La afiliación descendió (en términos desestacionalizados) en la agricultura y la construcción, y creció en la industria y en los servicios, tanto de mercado como de no mercado, a un ritmo más moderado que en los meses anteriores.

Pese al débil avance de diciembre, el crecimiento del empleo en el conjunto del cuarto trimestre fue algo superior al del trimestre anterior, gracias al buen resultado registrado en el mes de octubre. En el conjunto del año, la afiliación aumentó un 2,6%, frente al 3,2% del año anterior. En términos absolutos el incremento fue de 479.000 nuevos afiliados (excluyendo cuidadores no profesionales de dependientes), frente a 574.000 en 2018. El sector donde más aumentó la afiliación fue la construcción, aunque este también fue el que sufrió una desaceleración más acusada en los últimos meses.

Atendiendo al tipo de contrato, el empleo que más creció en el conjunto del año fue el indefinido, así como el empleo a tiempo completo. La desaceleración se ha concentrado fundamentalmente en los afiliados con contrato temporal y en los de tiempo parcial. El 14% de los nuevos afiliados en 2019 ha sido con contrato temporal, y el 9% a tiempo parcial, en ambos casos el porcentaje más bajo desde el inicio de la recuperación.

La previsión para el mes de enero de 2020 es un descenso de 229.000 afiliados, que sería equivalente a un crecimiento de 20.000 en términos desestacionalizados (cuadro 1).

Continúa la tendencia creciente del paro registrado en términos desestacionalizados

El paro registrado se redujo en 34.579 personas en diciembre (gráfico 3). Este fue el peor resultado desde 2012, y, una vez eliminada la estacionalidad, equivale a un incremento de 3.300 parados. Ha sido el tercer mes consecutivo de deterioro en dichos términos, lo que ha supuesto un aumento del paro registrado en el conjunto del trimestre. En el conjunto del año, el paro registrado descendió en 130.327 personas.

El número de contratos registrados creció en 2019 a la tasa más baja desde el inicio de la recuperación, un 1%, con un descenso en el número de contratos indefinidos.

Tendencia ascendente de la tasa de cobertura de las prestaciones

El número de beneficiarios de prestaciones por desempleo ascendió en el acumulado enero-noviembre un 2,8% sobre el mismo periodo del año anterior. La tasa de cobertura se situó en noviembre en el 64,77%, lo que supone 4,9 puntos porcentuales más que un año antes. En términos desestacionalizados, dicha tasa se encuentra en el nivel más alto desde finales de 2012 (gráfico 4).

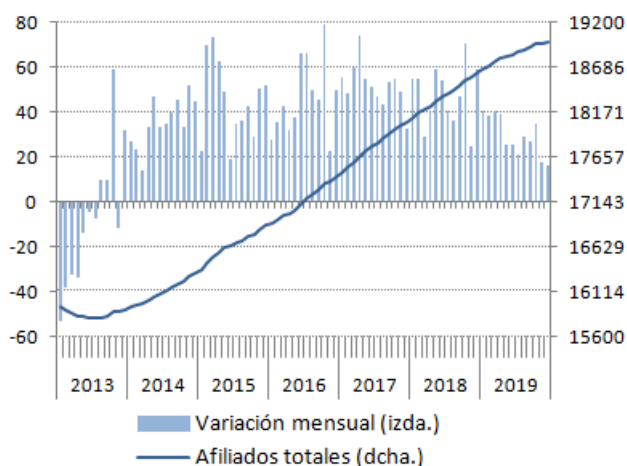
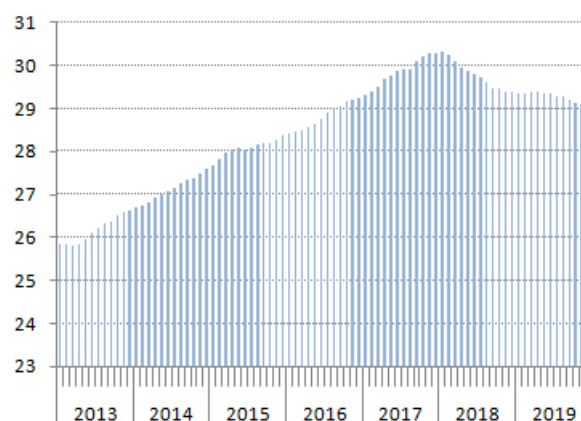
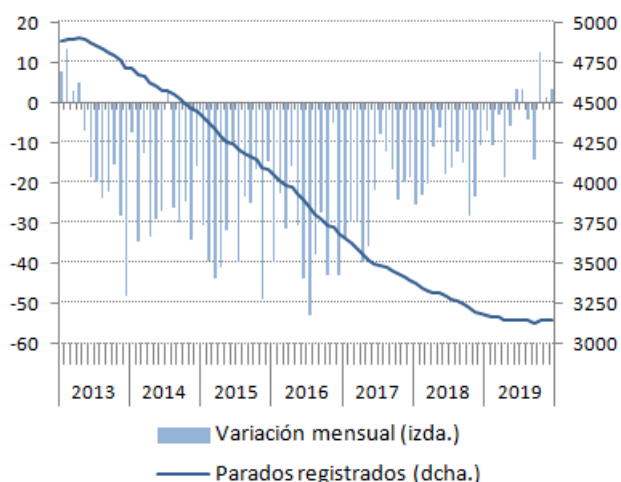
Cuadro 1

Afiliados a la Seguridad Social

Incremento (número de personas y tasas en %)

Dato original (incremento mensual/intertrim., núm. de personas)	Noviembre 2019	Diciembre 2019		Enero 2020
	Observado	Observado	Previsión Funcas	Previsión Funcas
	-53.115	31.660	54.219	-229.511
<i>Tasa de variación interanual (%)</i>	2,3	2,0	2,1	1,9
Dato desestac. (incremento mensual/intertrim., núm. de personas)	17.435	16.444	25.151	20.464
<i>Tasa de variación mensual/intertrimest. (%)</i>	0,09	0,09	0,13	0,11

Fuentes: Seguridad Social (datos observados) y Funcas (previsiones y datos desestacionalizados)

Gráfico 1: Afiliados a la Seguridad Social
 (miles, datos c.v.e.)

Gráfico 2: Afiliados temporales en % del total
 (datos c.v.e.)

Gráfico 3: Desempleo registrado
 (miles, datos c.v.e.)


Fuente: Seguridad Social y Funcas.

Gráfico 4: Tasa de cobertura prestaciones por desempleo
 (datos c.v.e.)
