

Afiliación a la Seguridad Social y paro registrado Septiembre 2019

Desaceleración de la afiliación en el 3^{er} trimestre, en línea con lo previsto

El número de afiliados a la Seguridad Social aumentó en 3.224 en septiembre, el incremento más bajo en dicho mes desde el inicio de la recuperación. El resultado ha sido algo peor de lo previsto, especialmente teniendo en cuenta que de dicha cifra, 2.000 son cotizantes del convenio especial de cuidadores no profesionales (en base a la ley de dependencia), cuyo número en septiembre se situó en 46.000, frente a 44.000 en agosto. Eliminando el efecto de la estacionalidad y del incremento en los cuidadores, la afiliación aumentó en 24.000 personas en septiembre (cifras desestacionalizadas por Funcas), lo que supone un leve empeoramiento con respecto a los meses anteriores. Con ello, se incide en la tendencia de ralentización que se observa desde el inicio de este año (gráfico 1), en línea con la evolución de la economía.

La industria ha seguido creando empleo a un ritmo moderado y la construcción mejoró su resultado. Los servicios registraron el peor comportamiento, con una reducción en la afiliación de 38.794, muy por debajo de la media de dicho mes desde la recuperación, destacando especialmente el débil dato en los de no mercado.

En el conjunto del tercer trimestre, la afiliación descendió en 4.428 sobre el trimestre anterior, siendo el primer tercer trimestre en que se destruye empleo desde 2012, tal y como había adelantado la previsión. En términos desestacionalizados, equivale a un aumento intertrimestral del 0,4%, dos décimas menos que en el trimestre anterior.

En cuanto a la situación profesional, continúa la desaceleración en los afiliados indefinidos, así como un comportamiento irregular en los temporales.

La previsión para el mes de octubre es un ascenso –sin tener en cuenta cuidadores– de 77.000 en términos brutos, equivalente a 17.000 en términos desestacionalizados (cuadro 1).

El desempleo, en contraste, registra un buen dato

El paro registrado aumentó en 13.907 en septiembre, el menor incremento en un mes de septiembre desde 2007. En términos desestacionalizados, equivale a un descenso de 18.500 parados (cifras desestacionalizadas por Funcas), un resultado positivo en comparación con los meses anteriores (gráfico 3).

Tendencia ascendente de la tasa de cobertura de las prestaciones

La tasa de cobertura se situó en agosto en el 66,23%, lo que supone 5,3 puntos porcentuales más que un año antes. En términos desestacionalizados, continúa en máximos desde principios de 2013 (gráfico 4). El número de beneficiarios crece al mayor ritmo desde mediados de 2012.

Cuadro 1
Afiliados a la Seguridad Social
 Incremento (número de personas y tasas en %)

	Agosto 2019 Observado	Septiembre 2019		Octubre 2019 Previsión Funcas
		Observado	Previsión Funcas	
Dato original (incremento mensual, núm. de personas)	-212.984	3.224	7.312	77.000
Tasa de variación interanual (%)	2,5	2,4	2,5	2,1
Dato desestac. (incremento mensual, núm. de personas)	25.753	24.749	27.754	17.250

Fuentes: Seguridad Social (datos observados) y Funcas (previsiones y datos desestacionalizados)

Gráfico 1: Afiliados a la Seguridad Social
 (miles, datos c.v.e.)

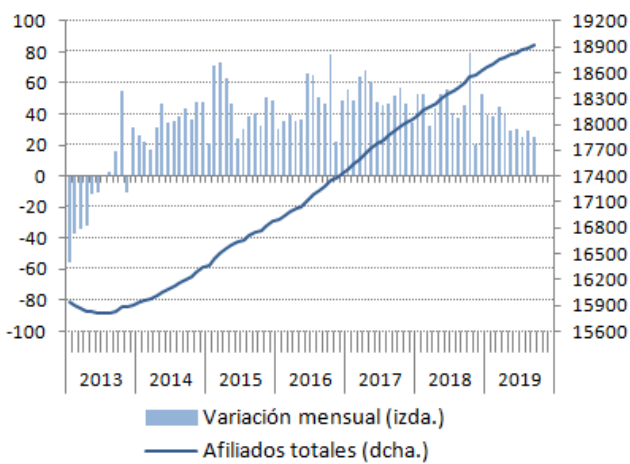


Gráfico 2: Afiliados temporales en % del total
 (datos c.v.e.)

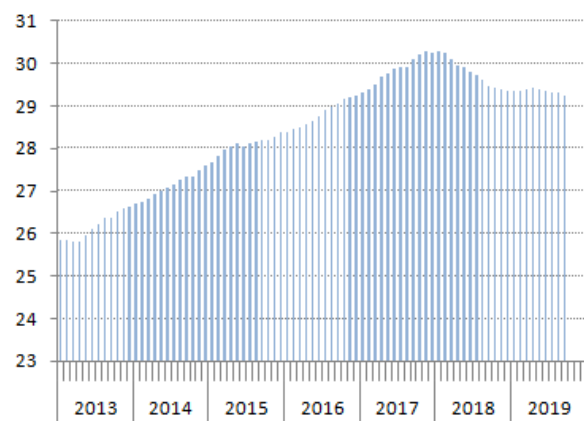


Gráfico 3: Desempleo registrado
 (miles, datos c.v.e.)

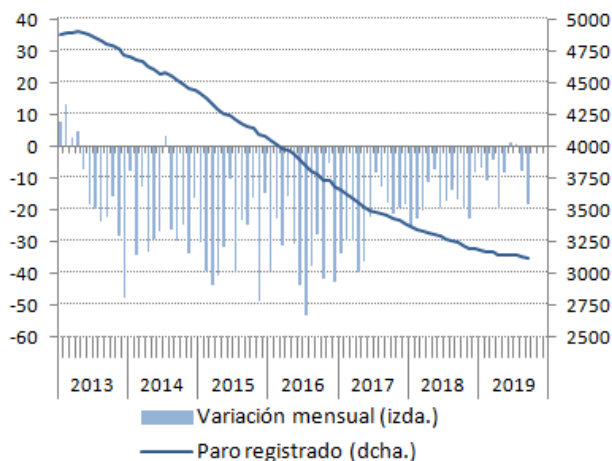
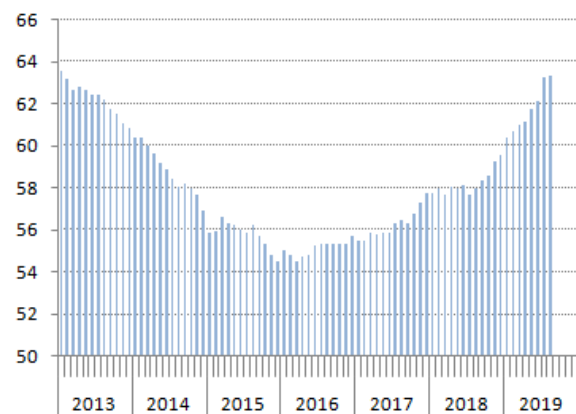


Gráfico 4: Tasa de cobertura prestaciones por desempleo
 (datos c.v.e.)



Fuente: Seguridad Social y Funcas.