

Afiliación a la Seguridad Social y paro registrado Enero 2019

La afiliación pierde dinamismo al inicio del año

El número de afiliados a la Seguridad Social se redujo en 204.865 en enero de 2019, la mayor caída en un mes de enero desde el inicio de la recuperación. Eliminando el efecto de la estacionalidad, equivale a un incremento mensual de en torno a 42.000 (según cifras desestacionalizadas por Funcas), notablemente por debajo del incremento medio mensual observado en el último trimestre de 2018, cuyos resultados fueron excepcionalmente positivos, aunque no está lejos del incremento medio mensual registrado desde el inicio de la recuperación (45.000) (gráfico 1).

En el sector industrial, el crecimiento de la afiliación desestacionalizada de enero fue semejante a los incrementos mensuales que se habían registrado a lo largo de la segunda mitad de 2018. En la construcción el crecimiento mensual fue el más elevado en un año, mientras que en los servicios tuvo lugar una desaceleración en comparación con los meses previos, que afectó tanto a los de mercado como a los predominantemente de no mercado.

Por tipo de contrato, se moderó el ascenso tanto de los afiliados con contrato indefinido como con contrato temporal, si bien los primeros siguieron creciendo más que los segundos, de modo que la tasa de temporalidad de la afiliación prolonga la trayectoria descendente iniciada a comienzos del pasado año (gráfico 2).

El paro registrado también modera su descenso

El paro registrado se incrementó en 83.464, el peor dato en un mes de enero desde 2014. En términos corregidos de estacionalidad dicha cifra equivale a un descenso de unos 8.000 (cifras desestacionalizadas por Funcas), sensiblemente por debajo de los resultados que se vienen observando en los últimos meses (gráfico 3).

En enero se interrumpió la tendencia de elevadas tasas de crecimiento de los contratos indefinidos, que se ralentizaron notablemente hasta una tasa interanual del 4,9% -en 2018 el crecimiento fue del 18,4%-, al contrario de lo sucedido con los contratos temporales, que se aceleraron.

Tendencia ascendente de la tasa de cobertura de las prestaciones

La tasa de cobertura de las prestaciones se elevó hasta el 60,44% en diciembre. Es la tasa más elevada en un mes de diciembre desde 2013. En términos desestacionalizados, se elevó hasta el 59,13%, el dato más alto desde mediados de 2014 (gráfico 4).

Gráfico 1: Afiliados a la Seguridad Social
(miles, datos c.v.e.)

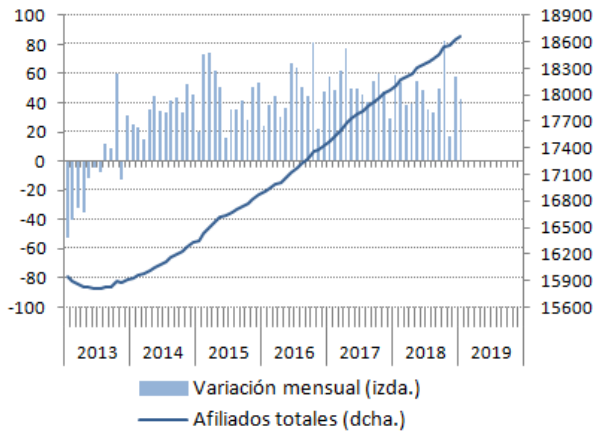


Gráfico 2: Afiliados temporales en % del total
(datos c.v.e.)

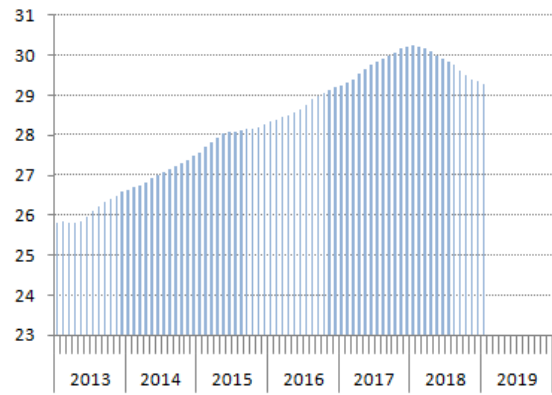


Gráfico 3: Desempleo registrado
(miles, datos c.v.e.)

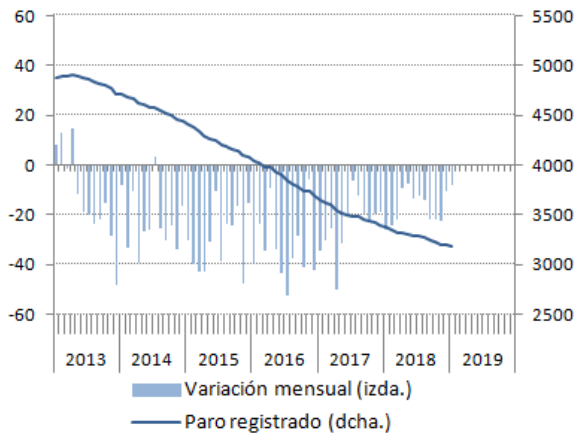
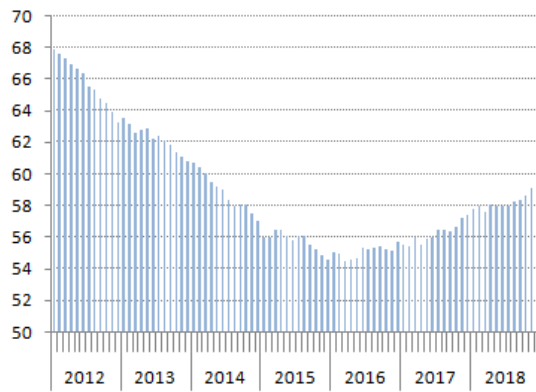


Gráfico 4: Tasa de cobertura prestaciones por desempleo
(datos c.v.e.)



Fuente: Ministerio de Empleo y Funcas.