

Afiliación a la seguridad Social y paro registrado Mayo 2018

La afiliación recupera dinamismo

El número de afiliados a la Seguridad Social aumentó en 237.207 en mayo de 2018 (hasta 18,9 millones). Este incremento ha sido el mayor de toda la serie histórica. Eliminando el efecto de la estacionalidad, equivale a un incremento mensual de aproximadamente 50.000 (según datos desestacionalizados por Funcas), lo que supone que el ritmo de crecimiento ha vuelto a ganar firmeza tras dos meses seguidos de resultados débiles (gráfico 1).

La aceleración fue generalizada por sectores, especialmente en la construcción. La industria también mejoró su resultado, pero continuó sensiblemente por debajo de los registros obtenidos en los tres últimos años.

El crecimiento de los afiliados con contrato indefinido mantiene un ritmo muy intenso, el más elevado desde el inicio de la recuperación, mientras que en el caso de los afiliados con contrato temporal, cuyo incremento se frenó de forma abrupta en los dos meses anteriores, se ha producido una recuperación en mayo, aunque su crecimiento se encuentra por debajo de las tasas registradas en los últimos años. Así, la tasa de temporalidad de la afiliación parece haber tocado techo -por el momento- en torno al 30% (gráfico 2).

El paro registrado sigue ralentizando su descenso

Al contrario de lo sucedido con la afiliación, el paro registrado ha seguido ralentizando su descenso en mayo. El número de desempleados registrados fue de 3,252 millones, 83.738 menos que en el mes anterior, un descenso notablemente inferior a la bajada media de los meses de abril de los últimos cuatro años. En términos desestacionalizados el descenso del paro en dicho mes ha sido de apenas 1.300, una de las cifras más bajas desde el inicio de la recuperación (gráfico 3). Este débil resultado procede básicamente del sector servicios, en el que el número de desempleados registrados ha incluso aumentado en términos desestacionalizados.

Mejora la tasa de cobertura de las prestaciones

El número de beneficiarios de prestaciones por desempleo desciende a tasas inferiores a las registradas entre 2014 y 2017. La tendencia procede fundamentalmente de la caída de los receptores del subsidio y de la renta activa, mientras que el número de receptores de la prestación contributiva presenta una trayectoria creciente.

La tasa de cobertura de las prestaciones fue del 56,28%, superior en 2,5 puntos porcentuales a la del mismo mes del año anterior. Su tendencia en términos desestacionalizados es creciente desde mediados de 2016 aunque en los últimos meses se ha frenado el ascenso (gráfico 4).

Gráfico 1: Afiliados a la Seguridad Social
(miles, datos c.v.e.)

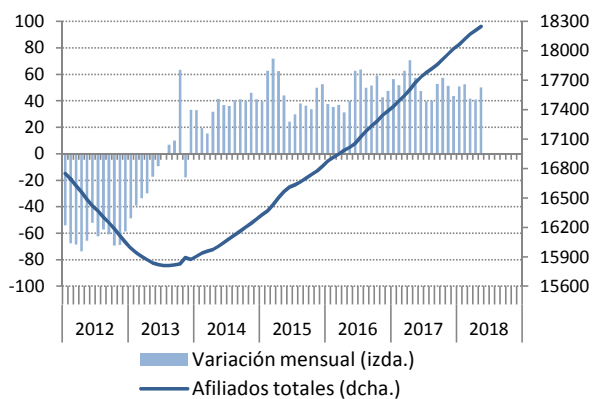


Gráfico 2: Afiliados temporales en % del total
(datos c.v.e.)

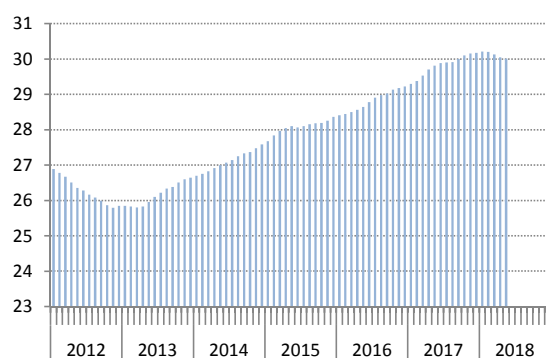


Gráfico 3: Desempleo registrado
(miles, datos c.v.e.)

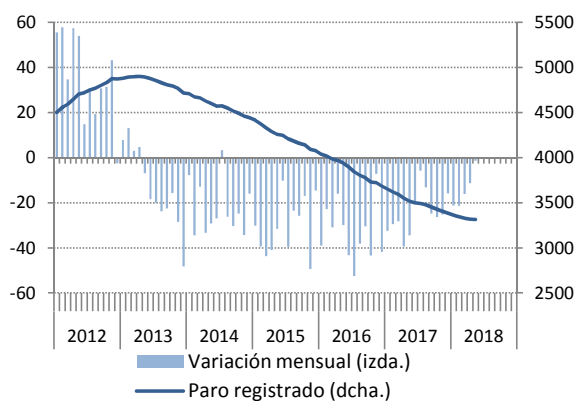
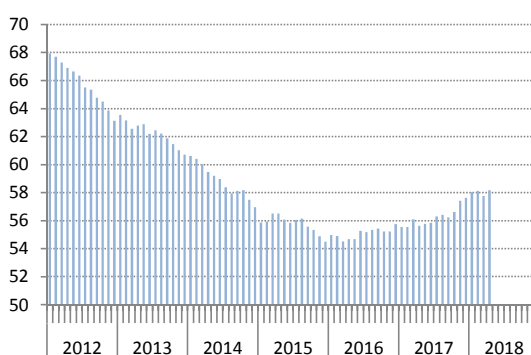


Gráfico 4: Tasa de cobertura prestaciones por desempleo
(datos c.v.e.)



Fuente: Ministerio de Empleo y Funcas.